



ОБЩИНСКИ СЪВЕТ "ТУНДЖА" - ЯМБОЛ

8600 гр. Ямбол, пл. „Освобождение“ 1

тел. 046 684 318, факс 046 66 15 82, e-mail: municipal_union@tundzha.net

РЕШЕНИЕ

№ 191

от Протокол № 14/24.07.2020 година
по точка ПЪРВА от дневния ред

ОТНОСНО: Приемане на отчет за изпълнението на бюджета на Община „Тунджа“ за 2019 година

На основание чл.21, ал.1, т.6 от Закона за местното самоуправление и местната администрация, чл.140, ал.1, ал.2 и ал.5 от Закона за публичните финанси, чл.9, ал.1 от Закона за общинския дълг, чл.36 и чл.49, ал.1 от Наредбата за условията и реда за съставяне на тригодишната бюджетна прогноза за местните дейности за съставяне, обсъждане, приемане, изпълнение и отчитане на общинския бюджет на община „Тунджа“ и управлението на общинския дълг, **ОБЩИНСКИЯТ СЪВЕТ**

РЕШИ:

1. Приема уточнен годишен план за 2019г. по приходната и разходната част на бюджета на общината, както следва:

1.1. По прихода – 19 940 992лв. разпределени по параграфи, съгласно Приложение №1, в т.ч. :

- за делегирани от държавата дейности - 11 441 146 лв.
- за местни дейности - 8 499 846 лв.

1.2. По разхода – 19 940 992лв., разпределени по пълна бюджетна класификация, функции и второстепенни разпоредители, съгласно Приложения № 1, 2 и 3, в т.ч. :

- за делегирани от държавата дейности - 11 441 146 лв.
- за дофинансиране на делегираните от държавата дейности - 1 236 537 лв.
- за местни дейности - 7 263 309 лв.

2. Приема отчета за изпълнение на приходната част на бюджета на общината за 2019г. в размер на общо 18 803 223лв., в т.ч. по параграфи на Единната бюджетна класификация съгласно Приложение № 1, както следва:

- 2.1. За делегирани от държавата дейности - 11 077 196 лв.
- 2.2. За местни дейности - 7 726 027 лв.

3. Приема отчета за изпълнението на разходната част на бюджета на общината за 2019г. в размер на общо 18 803 223лв. по пълна бюджетна класификация, функции и по второстепенни разпоредители, съгласно Приложения № 1, 2, и 3, в т.ч.:

- 3.1. Делегирани от държавата дейности - 11 077 196 лв.
- 3.2. Дофинансиране на делегираните от държавата дейности - 1 182 838 лв.
- 3.3. Местни дейности - 6 543 189 лв.

4. Приема отчета за изпълнението на капиталовите разходи по обекти и източници на финансиране, съгласно Приложение № 4.

5. Приема отчета за изпълнението текущите ремонти по функции и дейности, съгласно Приложение № 5.

6. Приема годишния отчет за състоянието на общинския дълг за 2019г., съгласно Приложение № 6.

ОБЩИНСКИ СЪВЕТ „ТУНДЖА“
ВЯРНО С ОРИГИНАЛА
ПОДПИС:

7. Приема отчета за изпълнение на проекти и програми със средства от ЕС, национално и собствено финансиране, по приходната и разходната част, съгласно приложение № 7.


8. Одобрява отчета за получени и разходвани командировъчни пари в страната и чужбина от председателя на ОбС и кмета на общината, съгласно Приложение № 8.

Общ брой съветници: 21

Присъствали: 20

Гласували : „За” – 20 ; „Против” – няма; „Въздържали се” – няма.

ПРЕДСЕДАТЕЛ
НА ОБС „ТУНДЖА”



**ОТЧЕТ
ЗА ИЗПЪЛНЕНИЕТО НА
БЮДЖЕТА НА ОБЩИНА "ТУНДЖА" КЪМ 31.12.2019г.**

ПОКАЗАТЕЛИ	§§	държавни дейности		местни дейности		дофинансиране		общо	
		год.план	изпълнение	год.план	изпълнение	год.план	изпълнение	год.план	изпълнение
1	2	3	4	5	6	7	8	9	10

I.ПРИХОДИ**СОБСТВЕНИ ПРИХОДИ****1. Данъчни приходи**

Данък в/у доходите на физически лица	01 00	0	0	17 000	14 565	0	0	17 000	14 565
- окончателен годишен (патентен) данък	01 03	0	0	17 000	14 565	0	0	17 000	14 565
Имуществени и други местни данъци	13 00	0	0	1 492 000	1 562 830	0	0	1 492 000	1 562 830
- данък върху недвижими имоти	13 01	0	0	460 000	471 689	0	0	460 000	471 689
- данък върху превозните средства	13 03	0	0	530 000	623 817	0	0	530 000	623 817
- данък при придобиване на имущество по дарения и възм.начин	13 04	0	0	500 000	464 088	0	0	500 000	464 088
- туристически данък	13 08	0	0	2 000	3 236	0	0	2 000	3 236
Други данъци	20 00	0	0	0	210	0	0	0	210
Всичко данъчни приходи:		0	0	1 509 000	1 577 605	0	0	1 509 000	1 577 605

2. Неданъчни приходи

Приходи и доходи от собственост	24 00	211 610	220 593	1 390 000	1 312 944	0	0	1 601 610	1 533 537
- нетни приходи от прод. на услуги, стоки и прод.	24 04	0	0	130 000	183 938	0	0	130 000	183 938
- приходи от наеми на имущество	24 05	0	0	230 000	201 522	0	0	230 000	201 522
- приходи от наеми на земя	24 06	211 610	220 593	1 030 000	927 484	0	0	1 241 610	1 148 077
- приходи от лихви по текущи банкови с/ки	24 08	0	0	0	0	0	0	0	0
Общински такси	27 00	0	0	1 720 810	1 237 177	0	0	1 720 810	1 237 177
- за ползване на ДСП и др. общ. соц. услуги	27 04	0	0	130 000	105 916	0	0	130 000	105 916
- за ползв. на пазари, тържища, панаири и др.	27 05	0	0	5 000	4 987	0	0	5 000	4 987
- за битови отпадъци	27 07	0	0	1 028 563	881 466	0	0	1 028 563	881 466
- за технически услуги	27 10	0	0	90 000	81 271	0	0	90 000	81 271
- за административни услуги	27 11	0	0	420 000	132 215	0	0	420 000	132 215
- за откупуване на гробни места	27 15	0	0	7 000	5 871	0	0	7 000	5 871
- за притежаване на куче	27 17	0	0	247	147	0	0	247	147
- други общински такси	27 29	0	0	40 000	25 504	0	0	40 000	25 504
Глоби, санкции и наказат. лихви	28 00	12 000	40 576	166 000	189 803	0	0	178 000	230 379
- глоби, санкции, неустойки, нак лихви и др.	28 02	12 000	40 576	96 000	106 040	0	0	108 000	146 616
- наказателни лихви за данъци, мита и осиг. Вноски	28 09	0	0	70 000	83 763	0	0	70 000	83 763
Други неданъчни приходи	36 00	7 287	10 480	5 000	5 719	0	0	12 287	16 199
- реализирани курсови разлики от валутни операции	36 01	0	0	0	-24	0	0	0	-24
- получени застрахователни обезщетения за ДМА	36 11	0	0	1 000	3 351	0	0	1 000	3 351
- други неданъчни приходи	36 19	7 287	10 480	4 000	2 392	0	0	11 287	12 872
Внесени ДДС и др. данъци в/у продажбите	37 00	-3 420	-8 170	-228 300	-218 824	0	0	-231 720	-226 994
- внесен ДДС (-)	37 01	0	0	-180 000	-170 977	0	0	-180 000	-170 977
- внесен д-к в/у прих. от стоп. д-ст на бюдж. предпр.(-)	37 02	-3 420	-8 170	-48 300	-47 847	0	0	-51 720	-56 017
Постъпления от продажба на нефин. активи	40 00	0	0	292 300	145 459	0	0	292 300	145 459
- постъпления от продажба на сгради	40 22	0	0	10 000	16 188	0	0	10 000	16 188
- постъпления ст продажба на НМДА	40 30	0	0	32 300	15 008	0	0	32 300	15 008
- постъпления от продажба на земя	40 40	0	0	250 000	114 263	0	0	250 000	114 263
Приходи от концесии	41 00	0	0	60 000	72 463	0	0	60 000	72 463
Помощи, дарения и други безвъзмездно получени суми от страната	45 00	1 727	1 727	74 685	74 685	0	0	76 412	76 412
- текущи дарения, помощи и други безвъзмездно получени суми от страната	45 01	1 727	1 727	74 685	74 685	0	0	76 412	76 412
Всичко неданъчни приходи:		229 204	265 206	3 480 495	2 819 426	0	0	3 709 699	3 084 632
Всичко собствени приходи:		229 204	265 206	4 989 495	4 397 031	0	0	5 218 699	4 662 237

II. РАЗХОДИ

1. Залл. за перс., нает по тр. и сл. правоотношения	0100	5 762 592	5 683 381	910 290	879 833	598 246	595 724	7 271 128	7 158 938
- заплати на персонала по трудови правоотношения	0101	5 236 370	5 157 847	910 290	879 833	562 178	559 657	6 708 838	6 597 337
- заплати на персонала по служебни правоотношения	0102	526 222	525 534	0	0	36 068	36 067	562 290	561 601
2. Др. възнагр. и плащания на персонала	0200	1 063 241	1 005 827	243 599	237 499	261 467	260 897	1 568 307	1 504 223
- за нещатен персонал по трудови правоотношения	0201	449 302	409 248	37 767	34 912	74 478	74 442	561 547	518 602
- за персонал по извънтрудови правоотношения	0202	189 218	183 965	153 474	153 443	5 973	5 973	348 665	346 381
- изплатени суми от СБКО	0205	176 083	171 668	24 599	23 019	60 085	60 065	260 747	254 752
- обезщетения на персонала с х-р на възнаграждения	0208	214 496	204 991	21 239	20 439	116 002	115 568	351 737	340 993
- други плащания и възнаграждения	0209	34 142	32 955	6 520	5 686	4 949	4 849	45 611	43 490
3. Задължителни осиг. вноски от работодателя	0500	1 454 407	1 423 051	216 409	207 729	143 720	141 218	1 814 536	1 771 998
- Осигурителни вноски за ДСО	0551	851 039	836 512	136 251	132 800	82 205	81 341	1 069 495	1 050 653

ПОДПИС:

ПОКАЗАТЕЛИ	§§	държавни дейности		местни дейности		дофинансирани		общо	
		год.план	изпълнение	год.план	изпълнение	год.план	изпълнение	год.план	изпълнение
1	2	3	4	5	6	7	8	9	10
-Осигурителни вноски УПФ	0552	137 020	132 905	0	0	0	0	137 020	132 905
-Здравно-осигурителни вноски от работодател	0560	338 215	331 172	55 956	53 417	33 893	32 896	428 064	417 485
-Вноски за допълнително задължително осигуряване	0580	128 133	122 462	24 202	21 512	27 622	26 981	179 957	170 955
4. Издръжка -всичко	1000	1 737 438	1 543 500	4 097 825	3 656 659	90 019	80 713	5 925 282	5 280 872
-храна	1011	306 161	304 408	284 689	284 675	13 137	11 673	603 987	600 756
-медикаменти	1012	150	149	0	0	1 091	1 091	1 241	1 240
-постелен инвентар и облекло	1013	28 390	25 854	12 520	8 677	1 450	1 450	42 360	35 981
-уч. и науч.-изсл.р-ди и кн.за библ.	1014	59 121	51 298	5 230	5 073	0	0	64 351	56 371
-материали	1015	181 034	155 580	333 267	328 666	4 951	2 574	519 252	486 820
-вода, горива и енергия	1016	248 579	240 458	1 003 299	1 000 137	6 921	2 000	1 258 799	1 242 595
-разходи за външни услуги	1020	789 373	649 274	1 658 709	1 240 611	28 574	28 030	2 476 656	1 917 915
-текущ ремонт	1030	98 173	95 767	725 876	720 314	33 895	33 895	857 944	849 976
-командировки в страната	1051	13 390	9 410	20 919	20 278	0	0	34 309	29 688
-краткосрочни командировки в чужбина	1052	1 200	1 200	7 000	2 055	0	0	8 200	3 255
-разходи за застраховки	1062	6 566	6 454	31 831	31 824	0	0	38 397	38 278
-такса ангажимент по заем	1063	0	0	3 410	3 402	0	0	3 410	3 402
-други разходи за СБКО	1091	1 601	0	115	0	0	0	1 716	0
-р-ди за глоби, неустойки, наказателни лихви и съдебни обезщетения	1092	3 700	3 648	6 447	6 447	0	0	10 147	10 095
-др.некл.в др. параграфи и подпараграфи	1098	0	0	4 513	4 500	0	0	4 513	4 500
5.Платени данъци, такси и адм. санкции	1900	30 139	29 510	256 987	256 980	0	0	287 126	286 490
-платени държавни данъци, такси, наказателни лихви и административни санкции	1901	14 614	14 534	11 014	11 010	0	0	25 628	25 544
-платени общински данъци, такси, наказателни лихви и административни санкции	1981	15 525	14 976	245 973	245 970	0	0	261 498	260 946
6. Стипендии	4000	10 029	9 199	0	0	70 889	34 290	80 918	43 489
7.Обезщетения и помощи за домакинствата	4200	38 785	38 500	41 150	32 118	0	0	79 935	70 618
-обезщетения и помощи по решение на ОБС	4214	0	0	41 150	32 118	0	0	41 150	32 118
-др.текущи трансфери за домакинствата	4219	38 785	38 500	0	0	0	0	38 785	38 500
8.Субсидии за организации с нест. Цел	4500	597 870	597 870	75 000	72 770	70 000	67 800	742 870	738 440
9.Разходи за членски внос и уч.в нет.орг.	4600	0	0	11 000	9 012	0	0	11 000	9 012
10. Разходи за лихви по заеми от банки	2200	0	0	19 600	19 590	0	0	19 600	19 590
-разходи за лихви по заеми от други банки в страната	2221	0	0	17 120	17 111	0	0	17 120	17 111
-разходи за лихви по други заеми от страната	2224	0	0	2 480	2 479	0	0	2 480	2 479
11. Други разходи за лихви	2900	0	0	0	0	0	0	0	0
-други разходи за лихви към местни лица	2991	0	0	0	0	0	0	0	0
12.Основен ремонт на ДМА	5100	683 981	683 694	1 029 180	853 663	0	0	1 713 161	1 537 357
13.Придобиване на ДМА	5200	62 664	62 664	346 494	312 061	2 196	2 196	411 354	376 921
-компютри и хардуер	5201	51 662	51 662	0	0	0	0	51 662	51 662
-сгради	5202	0	0	0	0	0	0	0	0
-друго оборудване, машини и съоръжения	5203	11 002	11 002	59 111	26 072	0	0	70 113	37 074
-транспортни средства	5204	0	0	182 000	181 940	0	0	182 000	181 940
-стопански инвентар	5205	0	0	0	0	2 196	2 196	2 196	2 196
-инфраструктурни обекти	5206	0	0	90 386	89 053	0	0	90 386	89 053
-други ДМА	5219	0	0	14 997	14 996	0	0	14 997	14 996
14.Придобиване на НДА	5300	0	0	3 500	1 000	0	0	3 500	1 000
-придобиване и лицензи на програмни продукти	5301	0	0	0	0	0	0	0	0
-други НДА	5309	0	0	3 500	1 000	0	0	3 500	1 000
15.Придобиване на земя	5400	0	0	12 275	4 275	0	0	12 275	4 275
Капит. р-ди всичко		746 645	746 358	1 391 449	1 170 999	2 196	2 196	2 140 290	1 919 553
Резерв	9700	0	0	0	0	0	0	0	0
ВСИЧКО РАЗХОДИ:		11 441 146	11 077 196	7 283 309	6 543 189	1 236 537	1 182 838	19 940 992	18 803 223

III. Трансфери

III.1. От централния бюджет									
Получени трансфери (субсидии/вноски) от ЦБ (нето)	31 00	9 535 888	9 535 601	3 212 557	3 212 549	0	0	12 748 445	12 748 150
Обща субсидия и др. трансфери за държ. д-сти	31 11	8 974 399	8 974 399	0	0	0	0	8 974 399	8 974 399
Обща изравн.субсидия и др. трансф. за местни д-сти	31 12	0	0	2 117 100	2 117 100	0	0	2 117 100	2 117 100
Получени от общини целеви трансфери (субсидии) от ЦБ за капиталови разходи	31 13	171 643	171 642	1 095 457	1 095 452	0	0	1 267 100	1 267 094
Получени от общини целеви трансфери (субсидии) от ЦБ чрез кодовете в СЕБРА	31 18	31 756	31 756	0	0	0	0	31 756	31 756
Възстановени трансфери към ЦБ	31 20	0	-286	0	-3	0	0	0	-289
Получени от общини целеви трансфери (субсидии) от ЦБ чрез други кодове в СЕБРА	31 28	358 090	358 090	0	0	0	0	358 090	358 090
Всичко субсидии от ЦБ :		9 535 888	9 535 601	3 212 557	3 212 549	0	0	12 748 445	12 748 150

III.2.Трансфери м/у бюджетни с/ки и извънбюджетни с/ки

Трансфери между бюджети (нето)	61 00	799 612	799 613	-204 852	-203 784	0	0	594 760	595 829
- получени трансфери (+)	61 01	741 430	741 431	3 137	3 136	0	0	744 567	744 567
- предоставени трансфери (-)	61 02	0	0	-207 989	-206 920	0	0	-207 989	-206 920
- трансфери от МТСП по програми за осигур на заетост	61 05	58 182	53 182	0	0	0	0	58 182	58 182
Трансфери между бюджети и извънбюджетни с/ки и фондове	62 00	560	-30	-31 418	-31 418	0	0	-30 858	-31 448
- получени трансфери (+)	62 01	2 818	2 140	0	0	0	0	2 818	2 140
- предоставени трансфери (-)	62 02	-2 258	-2 170	-31 418	-31 418	0	0	-33 676	-33 588

ПОДПИС:

ПОКАЗАТЕЛИ	лв	държавни дейности		местни дейности		дофинансиране		общо	
		год.план	изпълнение	год.план	изпълнение	год.план	изпълнение	год.план	изпълнение
1	2	3	4	5	6	7	8	9	10
Трансфери от/за държавни предприятия, включени в консолидираната фискална програма	64 00	0	0	39 902	39 902	0	0	39 902	39 902
- получени трансфери (+)	64 01	0	0	39 902	39 902	0	0	39 902	39 902
<i>Всичко трансфери м/у бюджетни с/ки и извънбюджетни с/ки:</i>		800 172	799 583	-196 368	-195 300	0	0	603 804	604 283
III.3.Временни безлихвени заеми									
Вр. безлихв. заеми м/у бюджети и извънбюджетни с/ки и фондове	76 00	0	0	0	214 473	0	0	0	214 473
Вр. безлихв. заеми от/за държ.предпр-я и др.с/ки,вкл.в консолид.фиск.програма /нето/	78 00	0	0	0	550 000	0	0	0	550 000
Вр. безлихв. заеми от/за сметки за чужди средства /нето/	78 33	0	0	0	550 000	0	0	0	550 000
ВСИЧКО ТРАНСФЕРИ:		10 336 060	10 335 184	3 016 189	3 781 722	0	0	13 352 249	14 116 906
IV.БЮДЖЕТНО САЛДО (I-II+III)		-875 882	-476 806	742 375	1 635 564	-1 236 537	-1 182 838	-1 370 044	-24 080
V.ФИНАНСИРАНЕ									
Операции с финансови активи и пасиви									
Предоставена временна финансова помощ	72 00	0	0	60 000	-7 000	0	0	60 000	-7 000
- Предоставени средства (-)	72 01	0	0	-7 000	-7 000	0	0	-7 000	-7 000
- Възстановени суми по временна фин. помощ (+)	72 02	0	0	67 000	0	0	0	67 000	0
Заеми от банки и други лица в страната (нето +/-)	83 00	0	0	-140 000	-354 474	0	0	-140 000	-354 474
- получени дългоср. заеми от б/ки в страната (+)	83 12	0	0	500 000	290 741	0	0	500 000	290 741
- погашения по дългоср. заем от б/ки в страната (-)	83 22	0	0	-500 000	-505 215	0	0	-500 000	-505 215
- погашения по дългоср. заеми от др. лица в страната (-)	83 82	0	0	-140 000	-140 000	0	0	-140 000	-140 000
Събрани средства и извършени плащания за с/ка на др.бюджети, сметки и фондове - нето (+/-)	88 00	0	62 092	120 000	70 810	0	0	120 000	132 902
- средства на разпореждане предоставени / събрани от/за извънбюджетни сметки (+/-)	88 03	0	62 092	0	-3 843	0	0	0	58 249
- средства на разпореждане предоставени / събрани от/за извънбюджетни сметки (+/-)	88 04	0	0	120 000	74 653	0	0	120 000	74 653
Депозити и ср-ва по сметки (нето)	95 00	875 882	414 714	454 162	-162 062	0	0	1 330 044	252 652
- остатък в лв. по с/ки от предходни периоди	95 01	875 882	875 882	450 309	450 309	0	0	1 326 191	1 326 191
- остатък в лв. равност. по вал. с/ки от предх.п-ди	95 02	0	0	3 853	3 853	0	0	3 853	3 853
- остатък в лв. по депозити от предходни периоди	95 03	0	0	0	0	0	0	0	0
- наличност в лв. по с-ки в края на периода	95 07	0	-461 168	0	-616 224	0	0	0	-1 077 392
- наличност в лв. равност. по вал. с-ки в края на п-да	95 08	0	0	0	0	0	0	0	0
Всичко финансиране:		875 882	476 806	494 162	-452 726	0	0	1 370 044	24 080
Всичко по бюджета :		11 441 146	11 077 196	8 499 846	7 726 027	0	0	19 940 992	18 803 223

ОБЩИНСКИ СЪВЕТ „ТУНДЖА“
ВАРНО С ОРИГИНАЛА
ПОДПИС 

ОТЧЕТ НА БЮДЖЕТА НА ОБЩИНА "ТУНДЖА" ЗА 2019Г.

/лв./

ПОКАЗАТЕЛИ	Държавни дейности		Местни дейности		Дофинансиране на държавни д-сти		Общо	
	план	отчет	план	отчет	план	отчет	план	отчет
1	2	3	4	5	6	7	8	9
ФУНКЦИЯ "ОБЩИ ДЪРЖАВНИ СЛУЖБИ"								
Персонал	1 625 679	1 625 679	215 570	215 519	821 103	821 101	2 662 352	2 662 299
Издръжка	47 546	47 546	692 836	685 332	0	0	740 382	732 878
Платени данъци, такси и адм. санкции	0	0	250 830	250 827	0	0	250 830	250 827
Помощи и обезщетения за домакинства	0	0	40 000	31 520	0	0	40 000	31 520
Текущи субсидии	0	0	0	0	0	0	0	0
Капиталови разходи	0	0	62 130	60 130	0	0	62 130	60 130
ВСИЧКО ЗА ФУНКЦИЯ:	1 673 225	1 673 225	1 261 366	1 243 328	821 103	821 101	3 755 694	3 737 654
ФУНКЦИЯ "ОТБРАНА И СИГУРНОСТ"								
Персонал	117 760	110 225	0	0	7 218	7 166	124 978	117 391
Издръжка	67 993	39 366	143 148	143 148	0	0	211 141	182 514
Платени данъци, такси и адм. санкции	0	0	0	0	0	0	0	0
Помощи и обезщетения за домакинства	0	0	0	0	0	0	0	0
Текущи субсидии	0	0	0	0	0	0	0	0
Капиталови разходи	0	0	0	0	0	0	0	0
ВСИЧКО ЗА ФУНКЦИЯ:	185 753	149 591	143 148	143 148	7 218	7 166	336 119	299 905
ФУНКЦИЯ "ОБРАЗОВАНИЕ"								
Персонал	5 502 671	5 402 432	49 645	42 697	103 665	102 662	5 655 981	5 547 791
Издръжка	1 321 232	1 178 840	366 050	360 617	43 980	34 732	1 731 262	1 574 189
Стипендии	10 029	9 199	0	0	70 889	34 290	80 918	43 489
Платени данъци, такси и адм. санкции	30 139	29 510	1 055	1 051	0	0	31 194	30 561
Помощи и обезщетения за домакинства	0	0	0	0	0	0	0	0
Текущи субсидии	0	0	0	0	0	0	0	0
Капиталови разходи	637 010	637 007	0	0	0	0	637 010	637 007
Резерв	0	0	0	0	0	0	0	0
ВСИЧКО ЗА ФУНКЦИЯ:	7 501 081	7 256 986	416 750	404 365	216 534	171 654	8 136 366	7 833 037
ФУНКЦИЯ "ЗДРАВЕОПАЗВАНЕ"								
Персонал	239 891	236 010	0	0	65 708	62 637	305 599	298 647
Издръжка	8 478	8 470	10 897	10 897	4 773	4 773	24 148	24 140
Лихви	0	0	0	0	0	0	0	0
Помощи и обезщетения за домакинства	0	0	0	0	0	0	0	0
Текущи субсидии	0	0	0	0	0	0	0	0
Капиталови разходи	0	0	56 682	56 682	0	0	56 682	56 682
ВСИЧКО ЗА ФУНКЦИЯ:	248 369	244 480	67 579	67 579	70 481	67 410	386 429	379 469
ФУНКЦИЯ "СОЦИАЛНО ПОДПОМАГАНЕ И ГРИЖИ"								
Персонал	794 239	737 913	319 302	312 020	5 739	4 273	1 119 280	1 054 206
Издръжка	270 584	257 525	265 733	264 430	246	246	536 563	522 201
Лихви	0	0	0	0	0	0	0	0
Помощи и обезщетения за домакинства	38 785	38 500	750	263	0	0	39 535	38 763
Текущи субсидии	0	0	0	0	0	0	0	0
Капиталови разходи	0	0	0	0	2 196	2 196	2 196	2 196
ВСИЧКО ЗА ФУНКЦИЯ:	1 103 608	1 033 938	585 785	576 713	8 181	6 715	1 697 574	1 617 366

ОБЩИНСКИ СЪВЕТ "ТУНДЖА"
 ВЯРНО С ОРИГИНАЛА
 ПОДПИСА

ПОКАЗАТЕЛИ	Държавни дейности		Местни дейности		Дофинансиране на държавни д-сти		Общо	
	план	отчет	план	отчет	план	отчет	план	отчет
1	2	3	4	5	6	7	8	9

ФУНКЦИЯ "ЖИЛИЩНО СТРОИТЕЛСТВО, БКС И ОПАЗВАНЕ НА ОКОЛНАТА СРЕДА"

Персонал	0	0	217 499	197 508	0	0	217 499	197 508
Издръжка	0	0	1 929 703	1 598 242	0	0	1 929 703	1 598 242
Платени данъци, такси и адм. санкции	0	0	5 022	5 022	0	0	5 022	5 022
Помощи и обезщетения за домакинства	0	0	0	0	0	0	0	0
Текущи субсидии	0	0	0	0	0	0	0	0
Капиталови разходи	0	0	880 965	836 887	0	0	880 965	836 887
ВСИЧКО ЗА ФУНКЦИЯ:	0	0	3 033 189	2 637 659	0	0	3 033 189	2 637 659

ФУНКЦИЯ "ПОЧИВНО ДЕЛО, КУЛТУРА, РЕЛИГИОЗНИ ДЕЙНОСТИ"

Персонал	0	0	274 042	263 624	0	0	274 042	263 624
Издръжка	21 605	11 753	158 539	157 429	41 020	40 962	221 164	210 144
Платени данъци, такси и адм. санкции	0	0	0	0	0	0	0	0
Помощи и обезщетения за домакинства	0	0	400	335	0	0	400	335
Текущи субсидии	597 870	597 870	75 000	72 770	70 000	67 800	742 870	738 440
Капиталови разходи	109 635	109 351	190 672	22 460	0	0	300 307	131 811
ВСИЧКО ЗА ФУНКЦИЯ:	729 110	718 974	698 653	516 618	111 020	108 762	1 538 783	1 344 354

ФУНКЦИЯ "ИКОНОМИЧЕСКИ ДЕЙНОСТИ И УСЛУГИ"

Персонал	0	0	294 240	293 693	0	0	294 240	293 693
Издръжка	0	0	538 509	442 174	0	0	538 509	442 174
Платени данъци, такси и адм. санкции	0	0	80	80	0	0	80	80
Помощи и обезщетения за домакинства	0	0	0	0	0	0	0	0
Текущи субсидии	0	0	0	0	0	0	0	0
Капиталови разходи	0	0	201 000	194 840	0	0	201 000	194 840
ВСИЧКО ЗА ФУНКЦИЯ:	0	0	1 033 829	930 787	0	0	1 033 829	930 787

ФУНКЦИЯ "РАЗХОДИ НЕКЛАСИФИЦИРАНИ В ДРУГИ ФУНКЦИИ"

Персонал	0	0	0	0	0	0	0	0
Издръжка	0	0	3 410	3 402	0	0	3 410	3 402
Лихви	0	0	19 600	19 590	0	0	19 600	19 590
Резерв	0	0	0	0	0	0	0	0
Текущи субсидии	0	0	0	0	0	0	0	0
Капиталови разходи	0	0	0	0	0	0	0	0
ВСИЧКО ЗА ФУНКЦИЯ:	0	0	23 010	22 992	0	0	23 010	22 992

ВСИЧКО ПО БЮДЖЕТА	11 441 146	11 077 196	7 263 309	6 543 189	1 236 537	1 182 838	19 940 992	18 803 223
--------------------------	-------------------	-------------------	------------------	------------------	------------------	------------------	-------------------	-------------------

ОБЩНСКИ СЪВЕТ „ТУНДЖА“
 ВЯРНО С ОРГИНАЛА
 ПОДПИСА

СПРАВКА

за изпълнението на бюджета за 2019г. по второстепенни разпоредители

ВТОРОСТЕПЕННИ РАЗПОРЕДИТЕЛИ	ДЪРЖАВНИ ДЕЙНОСТИ				МЕСТНИ ДЕЙНОСТИ И ДОФИНАНСИРАНЕ				О Б Щ О			
	Бюджет	Бюджет	Отчет	%	Бюджет	Бюджет	Отчет	%	Бюджет	Бюджет	Отчет	%
	01.01.19	31.12.19	31.12.19		01.01.19	31.12.19	31.12.19		01.01.19	31.12.19	31.12.19	
1. Собствен бюджет	3 352 758	4 121 003	3 943 057	95,7%	6 556 067	6 759 277	6 027 104	89,2%	9 908 825	10 880 280	9 970 161	91,6%
2. Образование и предучилищна подготовка	1 559 991	1 825 979	1 822 640	99,8%	649 000	478 233	474 421	99,2%	2 208 991	2 304 212	2 297 061	99,7%
3. Социални услуги	185 110	185 110	176 507	95,4%	170 000	170 000	166 726	98,1%	355 110	355 110	343 233	96,7%
4. ДСХ и ДСП	256 574	256 155	249 218	97,3%	149 000	139 900	134 373	96,0%	405 574	396 055	383 591	96,9%
5. Др. д-сти по иконом	0	0	0	0,0%	418 000	498 941	498 874	100,0%	418 000	498 941	498 874	100,0%
6. АНПТ "Тунджа"	0	0	0	0,0%	175 000	175 000	163 869	93,6%	175 000	175 000	163 869	93,6%
7. ОСПОХ "ДСП-Победа"	0	0	0	0,0%	206 000	215 100	214 834	99,9%	206 000	215 100	214 834	99,9%
8. Училище Ботево	229 811	271 063	250 752	92,5%	13 782	13 782	9 121	66,2%	243 593	284 845	259 873	91,2%
9. Училище Бояджик	413 148	478 397	478 282	100,0%	6 081	6 081	3 598	59,2%	419 229	484 478	481 880	99,5%
10. Училище Веселиново	700 576	814 826	806 543	99,0%	5 726	7 202	6 579	91,3%	706 302	822 028	813 122	98,9%
11. Училище Дражево	470 655	544 713	538 017	98,8%	5 985	5 985	4 330	72,3%	476 640	550 698	542 347	98,5%
12. Училище Завой	272 408	314 741	311 425	98,9%	985	3 092	2 600	84,1%	273 393	317 833	314 025	98,8%
13. Училище Крумово	126 789	147 373	140 136	95,1%	4 367	5 279	3 096	58,6%	131 156	152 652	143 232	93,8%
14. Училище Кукорево	381 753	537 442	535 482	99,6%	790	790	235	29,7%	382 543	538 232	535 717	99,5%
15. Училище Роза	363 512	412 739	402 267	97,5%	8 465	8 465	5 016	59,3%	371 977	421 204	407 283	96,7%
16. Училище Скалица	803 139	868 663	802 447	92,4%	6 733	6 733	6 074	90,2%	809 872	875 396	808 521	92,4%
17. Училище Тенево	397 459	662 942	620 423	93,6%	5 986	5 986	5 177	86,5%	403 445	668 928	625 600	93,5%
ВСИЧКО:	9 513 683	11 441 146	11 077 196	96,8%	8 381 967	8 499 846	7 726 027	90,9%	17 895 650	19 940 992	18 803 223	94,3%

ИЗПЪЛНЕНИЕ НА КАПИТАЛОВИТЕ РАЗХОДИ НА ОБЩИНА ТУНДЖА ЗА 2019Г.

5	Наименование на обектите	ОБЩО ОТЧЕТ 2019	Източници на финансиране				
			Капиталова субсидия от ЦБ за 2019г.	Капиталова субсидия - преходен остатък	Собствени средства		Други източници
					Отчет	в т.ч. по § 40 00	
	ОБЩО:	1856839	1065809	475258	196611	0	119211
5100	Основен ремонт на дълготрайни материални активи	1537357	1006441	438236	0	0	92680
	Общи държавни служби	60130	60130	0	0	0	0
1	Ремонт на сградата на кметство, находяща се в УПИ VIII, кв.38 по ПУП на с. Ген. Инзово	60130	60130	0	0		0
	Образование	574343	85518	396145	0	0	92680
2	Реконструкция на ВиК инсталация на детска градина „Кольо Тевев“, находяща се в УПИ XVII-206, кв. 26 по ПУП на с. Тенево	50689	45889	4800	0		0
3	Изграждане отоллителна инсталация и възстановяване на фасида север на ОУ "Св.Паисий Хилендарски", УПИ I, кв.29 с.Скалица	124609	31929	0	0		92680
4	Преустройство и пристройка към ОУ "Св.св. Кирил и Методий" с.Веселиново, УПИ I, кв.14	397305	7700	389605	0		0
5	Изготвяне на инвестиционен проект за обект: Ремонт на сградата на детска градина „Дечка Сюлемезова“, находяща се в УПИ II, кв. 24 по ПУП на с. Веселиново	1740	0	1740	0		0
	Здравеопазване	53640	53640	0	0	0	0
6	Основен ремонт на сградата на здравен дом, находящ се в УПИ I, кв. 26 по ПУП на с. Маломир	53640	53640	0	0		0
	Жилищно строителство, благоустройство, комунално стопанство и опазване на околната среда	729661	716437	13224	0	0	0
7	Основен ремонт на ул. „Г. С. Раковски“, о.т. 45 – 40 – 39 – 60 – 61 – 62 – 72 – 67- 68, по ПУП на с. Крумово	153109	149209	3900	0		0
8	Реконструкция на площад в с. Кабиле	228215	223571	4644	0		0
9	Реконструкция на площадно пространство между осови точки 87, 89, 90а и 90 по ПУП на с. Калчево	200999	196319	4680	0		0
10	Отводняване на ул. "Поморие" и ул. "Трети март", с. Завой - II етап	63513	63513	0	0		0
11	Водосток на кръстовище на ул. "Добруджа" и "Петър Момчилов" при о.т. 577 по ПУП на с. Роза	59455	59455	0	0		0
12	Изграждане на второстепенна улица, съставляваща поземлен имот с идентификатор 77030.36.643	0	0	0	0		0
13	Тротоарна настилка на ул. "Тунджа" с. Окоп от о.т. 38 до о.т.54	24370	24370	0	0		0
	Почивно дело, култура, религиозни дейности	114883	87216	27667	0	0	0
14	Ремонт на сградата на НЧ „Н. Валцаров – 1929“, находяща се в УПИ II-309 кв. 45 по ПУП на с. Каравелово	57593	57593	0	0		0
15	Ремонт на сградата на НЧ „Пробуда – 1928“, находяща се в ПИ 121, кв. 13 по ПУП на с. Могила	28531	28531	0	0		0
16	Ремонт на читалище, находящо се в УПИ I, кв.24 по ПУП на с.Меден кладенец	23227	0	23227	0		0
17	Спортен комплекс с. Бояджик I етап	1092	1092	0	0		0
18	Инвестиционен проект за основен ремонт на общинска сграда, находяща се в УПИ I, кв. 51 по ПУП на с. Кукореве	4440	0	4440	0		0

ОБЩИНСКИ СЪВЕТ „ТУНДЖА“
 ВЯРНО С АВТИГНАЛА
 ПОДПИС: _____

	Икономически дейности и услуги	4700	3500	1200	0	0	0
19	Основен ремонт на язовирна стена и преливник на язовир ОКЕ 7, с.Окоп	4700	3500	1200	0	0	0
20	Основен ремонт на ведомствен път, съставляващ поземлен имот с идентификатор 77030.36.170 по КККР на с. Хаджидимитрово	0	0	0	0	0	0
5200	Придобиване на дълготрайни материални активи	314257	58368	37022	192336	0	26531
	Общи държавни служби	0	0	0	0	0	0
21	Озвучителна с-ма в заседателна зала на ОА	0	0	0	0	0	0
	Здравеопазване	3042	0	0	0	0	3042
22	ЕКГ апарат - кампания "Тунджа може"	3042	0	0	0	0	3042
	Социално осигуряване, подпомагане и грижи	2196	0	0	2196	0	0
23	Кухненско оборудване	2196	0	0	2196	0	0
	Жилищно строителство, благоустройство, комунално стопанство и опазване на околната среда	101951	43372	35090	0	0	23489
24	Валяк	10980	10980	0	0	0	0
25	Машина за рязане на асфалт	3850	3850	0	0	0	0
26	Изготвяне на инвестиционен проект за основен ремонт на ул. "Кокиче", с. Веселиново	0	0	0	0	0	0
27	Изготвяне на инвестиционен проект за основен ремонт на ул. "Ю.Гагарин", с. Ханово	0	0	0	0	0	0
28	Благоустройство и озеленяване на УПИ IV, кв.32 по ПУП на с. Савино	18503	18503	0	0	0	0
29	Възстановяване на селищен парк, находящ се в УПИ VII, кв.24 по ПУП на с. Меден кладенец	4289	4289	0	0	0	0
30	Изграждане на тротоар и парково осветление на ул. „Христо Ботев“ – II-ри етап, с. Кукорево	35090	0	35090	0	0	0
31	Изработка и монтаж на автоспирка пред УПИ V-127, кв.22 по ПУП на с. Хаджидимитрово	5750	5750	0	0	0	0
32	Спортни съоразения в градски парк с.Кукорево	8314	0	0	0	0	8314
33	Детски съоразения и спортни уреди на открито в градски парк с. Дражево	5185	0	0	0	0	5185
34	Детска площадка в УПИ X, кв.32 по ПУП на с. Кабиле	9990	0	0	0	0	9990
	Почивно дело, култура, религиозни дейности	16928	14996	1932	0	0	0
35	Изготвяне на инвестиционен проект за обект: Спортна площадка, находяща се в УПИ III, кв. 37 по ПУП на с. Безмер	1932	0	1932	0	0	0
36	Възстановяване ограда гроб.парк - с.Миладиновци	14996	14996	0	0	0	0
	Икономически дейности и услуги	190140	0	0	190140	0	0
37	Шредер	8200	0	0	8200	0	0
38	Комбиниран багер товарач	161940	0	0	161940	0	0
39	Селско стопански трактор	20000	0	0	20000	0	0
5300	Придобиване на нематериални дълготрайни активи	1000	1000	0	0	0	0
	Жилищно строителство, благоустройство, комунално стопанство и опазване на околната среда	1000	1000	0	0	0	0
40	Изменение на ОУП на община "Тунджа"	1000	1000	0	0	0	0
41	Изработване на ПУП-ПРЗ за производствени, складови и други стопански дейности за ПИ с идентификатор 53480.23.40 по КККР на землище с. Окоп	0	0	0	0	0	0
42	Изменение на ПУП-ПРЗ за ПИ с идентификатор 77030.29.702 по КККР на землище с. Хаджидимитрово	0	0	0	0	0	0
5400	Придобиване на земя	4275	0	0	4275	0	0
	Жилищно строителство, благоустройство, комунално стопанство и опазване на околната среда	4275	0	0	4275	0	0
43	Имот в землището на с.Кукорево	0	0	0	0	0	0
44	Два имота в землището на с.Овчи кладенец	4275	0	0	4275	0	0


ОБЩИНСКИ СЪВЕТ „ТУНДЖА“
ВАРНО С ОРИГИНАЛА
ПОДПИС: *[Подпис]*

Капиталови разходи по бюджетите на второстепенните разпоредители с делегиран бюджет за 2019г.

	Образование - училища	62664	0	62664	0	0	0
5200	Придобиване на дълготрайни материални активи	62664	0	62664	0	0	0
1	Изграждане на безжична мрежа ОУ Ботево	8050		8050			
2	Изграждане на безжична мрежа ОУ Бояджик	8050		8050			
3	Изграждане на безжична мрежа ОУ Дражево	10050		10050			
4	Изграждане на безжична мрежа ОУ Кукоревево	10050		10050			
5	Изграждане на безжична мрежа ОУ Роза	8050		8050			
6	Лаптоп ОУ Скалица	844		844			
7	Лаптоп ОУ Тенево	1300		1300			
8	Разширение на безжична мрежа ОУ Веселиново	5268		5268			
9	Климатична система ОУ Завой	1400		1400			
10	Система за видеонаблюдение ОУ Роза	6182		6182			
11	Мултифункционално устройство ОУ Тенево	1300		1300			
12	Система за видеонаблюдение ОУ Веселиново	2120		2120			


Капиталови разходи по проекти с външно финансиране

5200	Придобиване на дълготрайни материални активи	24095	0	0	0	0	24095
	Образование - училища	2280	0	0	0	0	2280
1	Лаптоп ОУ Крумово	2280		0			2280
	Социално осигуряване, подпомагане и грижи	21815	0	0	0	0	21815
2	Автомобил Дачия логан	21815	0	0	0	0	21815

ОБЩИНСКИ СЪВЕТ „ТУНДЖА“
ВЯРНО С ОРИГИНАЛА
 ПОДПИС 

О Т Ч Е Т
ЗА ИЗВЪРШЕНИТЕ ТЕКУЩИ РЕМОНТИ
В ОБЩИНА "ТУНДЖА" КЪМ 31.12.2019Г.

Наименование на функция и дейност на разходите	Отчет 2019
Функция "Общи държавни служби"	48677
Дейност 117 "Държ.и общински служби и дейности по изборите"	4202
Дейност 122 "Общинска администрация"	44475
Функция "Отбрана и сигурност"	0
Функция "Образование"	90 812
Дейност 311 "Детски градини"	10 078
Дейност 322 "Неспециализирани училища"	68913
Дейност 326 "Проф. гимн. и паралелки за проф.подготовка"	800
Дейност 337 "Център за подкрепа за личностно развитие"	99
Дейност 389 "Др.дейности по образованието"	10 922
Функция "Социални грижи"	17696
Дейност 524 "Домашен социален патронаж"	10814
Дейност 540 "Дом стари хора"	5931
Дейност 589 "Др.служби за подпомагане и заетост"	951
Функция "Здравоопазване"	0
Функция "БКС,ЖС и ООС"	375 968
Дейност 603 "Вик"	12
Дейност 604 "Улично осветление"	77748
Дейност 606 "Поддръжка на улици"	253684
Дейност 619 "Други дейности по БКС"	23800
Дейност 626 "Пречистване и отпадни води"	18076
Дейност 629" Др.дейности по опазване на околната среда"	2648
Функция "Почивно дело и култура"	66 363
Дейност 714" Спортни бази"	27568
Дейност 738 "Читалища"	33895
Дейност 759 "ДДК"	4900
Функция "Икономически дейности и услуги"	250460
Дейност 829 "Др. дейности по селско и горско стопанство"	5141
Дейност 832 "Ремонт и поддържане на пътища"	199048
Дейност 898 "Други дейности по икономиката"	46271
ВСИЧКО	849976

ОБЩИНСКИ СЪВЕТ „ТУНДЖА“
ВЯРНО С ОРИГИНАЛА
 подпис: 

Б. ПЪЛЪДЕНИ ОБЩНСКИ ГАРАНЦИИ

Номер на издадената общинска гаранция	Размер на издадената общинска гаранция	Година на издаване на гаранцията	Бенефициент на гаранцията	Хранител на бенефициента на гаранцията	Освободен размер на дълг на бенефициента към 31.12.2019 г.	Освободен размер на дълг на бенефициента към 31.12.2019 г.
	к.у	к.д	к.а	к.г	к.в	к.з
ОБЩО						
					0	0

Забележки:
 Изпълнението се поема за издадените от общината гаранции (по списък на глава Шеста от ЗОД), когато към 01.01.2019 г. са били активни, както и за гаранциите, издадени през 2019 г.


Членове на издадената общинска гаранция	Израженията на издадената общинска гаранция	Бюджетни приходи - отчетни данни за 2018 г.	Съотношение на членовете на издадените през 2019 г. общински гаранции и общата сума на приходите и изчисленията субсидия
к.а	к.б	к.в	к.г
			#DIV/0!

В. ЦЪЛЪ НА ЛИЦАТА ПО ЧЛ. 8а ОТ ЗОД

Описание на дълг	Номер на договор ISIN	Размер на дълга по договор	Кредитор на дълга по ISIN	Курс на дълга по ISIN	Успоредно с 2019 г. в деня	Извършени погашения по 2019 г. в деня	Извършени разходи (лихва, такси и др.) по данни към 31.12.2019 г. в деня	Останал чен размер на дълга по данни към 31.12.2019 г. в деня
к.а	к.б	к.в	к.г	к.д	к.е	к.ж	к.з	к.и
					0	0	0	0

Г. ИЗДАДЕНИ ГАРАНЦИИ ОТ ЛИЦАТА ПО ЧЛ. 8а ОТ ЗОД

Номер на издадената общинска гаранция	Размер на издадената общинска гаранция	Дата на издаване на гаранцията	Бенефициент на издадената общинска гаранция	Курс на бенефициента на издадената общинска гаранция към 31.12.2019 г.	Останал чен размер на дълга на бенефициента към 31.12.2019 г. в деня
к.а	к.б	к.в	к.г	к.д	к.е
					0

ОБЩНСКИ СЪВЕТ "ТУНДЖА"
ВЯРНО С ОРИГИНАЛА
 ПОДПИС: 

О Т Ч Е Т

за получените и разходвани командировъчни пари
от Председателя на ОБС и Кмета на Община „Тунджа“ за 2019г.

1. Председател на Общински Съвет :

Командировки	За периода 01.01. – 31.12.2019г.
1. Командировки в страната: - 7 пътувания	324.01 лв.
2. Командировки в чужбина: -	-

2. Кмет на Община „Тунджа“:

Командировки	За периода 01.01. – 31.12.2019г.
1. Командировки в страната: - 4 пътувания	244.00 лв.
2. Командировки в чужбина: - 1 пътуване	293.54 лв.

ОБЩИНСКИ СЪВЕТ „ТУНДЖА“
ВЯРНО С ОРИГИНАЛА
ПОДПИС: 