



# ОБЩИНСКИ СЪВЕТ "ТУНДЖА" - ЯМБОЛ

8600 гр. Ямбол, пл. „Освобождение“ 1  
тел. 046 684 318, факс 046 66 15 82, e-mail: municipal\_union@tundzha.net

## РЕШЕНИЕ

№ 632

от Протокол № 39/28.06.2018 година  
по точка **ВТОРА** от дневния ред

**ОТНОСНО:** Приемане на отчет за изпълнение на бюджета на община „Тунджа“ за 2017г.

На основание чл.21, ал.1, т.6 от Закона за местното самоуправление и местната администрация, чл.140, ал.1 и ал.2 от Закона за публичните финанси, чл.9 от Закона за общинския дълг, чл.36 и чл.49 от Наредбата за условията и реда за съставяне на тригодишната бюджетна прогноза за местните дейности за съставяне, обсъждане, приемане, изпълнение и отчитане на общинския бюджет на община Тунджа и управлението на общинския дълг, **ОБЩИНСКИЯТ СЪВЕТ**

## РЕШИ:

1. Приема уточнен годишен план на бюджета за 2017г. по приходната и разходна част по функции и дейности, както следва:

1.1. По прихода - 16 551 176лв., разпределени по параграфи, съгласно Приложение №1, в т.ч. :

- за държавни дейности - 8 677 734лв.
- за местни дейности - 7 873 442лв.

1.2. По разхода - 16 551 176лв., разпределени по пълна бюджетна класификация, дейности и второстепенни разпоредители, съгласно Приложения № 1, 2, 3 и 4, в т.ч.:

- за държавни дейности - 8 677 734лв.
- за дофинансиране на държавни дейности - 1 328 499лв.
- за местни дейности - 6 544 943лв.

2. Приема отчета за изпълнение на приходната част на бюджета на общината за 2017г. в размер на общо 14 920 735лв., в т.ч. по параграфи на Единната бюджетна класификация съгласно Приложение № 1, както следва:

2.1. За делегирани от държавата дейности - 8 117 684лв.

2.2. За местни дейности - 6 803 051лв.

3. Приема отчета за изпълнението на разходната част на бюджета на общината за 2017г. в размер на общо 14 920 735лв. по пълна бюджетна класификация, дейности и второстепенни разпоредители, съгласно Приложения № 1, 2, 3 и 4, в т.ч.:

3.1. Държавни дейности - 8 117 684лв.

3.2. Дофинансиране на държавни дейности - 1 001 897лв.

3.3. Местни дейности - 5 801 154лв.

4. Приема отчета за изпълнението на капиталовите разходи по обекти и източници на финансиране, съгласно Приложение №5.

5. Приема отчета за изпълнението текущите ремонти по функции и дейности, съгласно Приложение №6.

6. Одобрява отчета за получените и разходвани командировъчни пари в страната и чужбина от председателя на ОБС и кмета на общината, съгласно Приложение №7.

7. Приема годишния отчет за състоянието на общинския дълг по Приложение № 8.

8. Приема отчета на общината за 2017г. за изпълнение на средствата от ЕС по приходната и разходната част, съгласно приложение № 9.

9. Одобрява разхода от субсидията за подпомагане на спортните клубове в размер на 63 230 лв.

10. Одобрява разхода за членски внос в неправителствени организации в размер на 11 189 лв.

**Общ брой съветници: 21**

**Присъствали: 20**

**Гласували: „За” – 20; „Против” – няма; „Въздържали се” – няма.**

**ПРЕДСЕДАТЕЛ  
НА ОБС „ТУНДЖА”  
/п./  
/ГЕОРГИ ПЕТРОВ ГЕОРГИЕВ/**



**О Т Ч Е Т**  
**ЗА ИЗПЪЛНЕНИЕТО НА**  
**БЮДЖЕТА НА ОБЩИНА "ТУНДЖА"**  
**КЪМ 31.12.2017г.**

ПОКАЗАТЕЛИ	§§	държавни дейности		местни дейности		дофинансиране		общо	
		год.план	изпълнение	год.план	изпълнение	год.план	изпълнение	год.план	изпълнение
		3	4	5	6	7	8	9	10
<b>I.ПРИХОДИ</b>									
<b>СОБСТВЕНИ ПРИХОДИ</b>									
<b>1. Данъчни приходи</b>									
Данък в/у доходите на физически лица	01 00	0	0	16 000	16 642	0	0	16 000	16 642
- окончателен годишен (патентен) данък	01 03			16 000	16 642			16 000	16 642
Имуществени и други местни данъци	13 00	0	0	1 312 000	1 439 694	0	0	1 312 000	1 439 694
- данък върху недвижими имоти	13 01			340 000	376 449			340 000	376 449
- данък върху превозните средства	13 03			390 000	423 963			390 000	423 963
- данък при придобиване на имущество по дарения и възм.начин	13 04			580 000	638 395			580 000	638 395
- туристически данък	13 08			2 000	887			2 000	887
Г "и данъци	20 00			0	78			0	78
<b>Всичко данъчни приходи:</b>		<b>0</b>	<b>0</b>	<b>1 328 000</b>	<b>1 456 414</b>	<b>0</b>	<b>0</b>	<b>1 328 000</b>	<b>1 456 414</b>
<b>2. Неданъчни приходи</b>									
Приходи и доходи от собственост	24 00	75 550	123 024	1 196 000	1 217 882	0	0	1 271 550	1 340 906
- нетни приходи от прод. на услуги, стоки и прод.	24 04			100 000	97 824			100 000	97 824
- приходи от наеми на имущество	24 05			245 000	222 417			245 000	222 417
- приходи от наеми на земя	24 06	75 550	123 024	850 000	892 943			925 550	1 015 967
- приходи от лихви по текущи банкови с/ки	24 08			1 000	179			1 000	179
- приходи от лихви по срочни депозити	24 09			0	4 519			0	4 519
Общински такси	27 00	0	0	1 261 620	1 223 191	0	0	1 261 620	1 223 191
- за ползване на ДСП и др. общ. соц. услуги	27 04			115 000	115 277			115 000	115 277
- за ползв. на пазари, тържища, панаири и др.	27 05			5 000	5 208			5 000	5 208
- за битови отпадъци	27 07			834 518	810 497			834 518	810 497
- за технически услуги	27 10			70 000	64 909			70 000	64 909
- за административни услуги	27 11			170 000	169 479			170 000	169 479
- за откупуване на гробни места	27 15			7 000	6 348			7 000	6 348
- за притежаване на куче	27 17			104	312			104	312
- други общински такси	27 29			60 000	51 161			60 000	51 161
Глоби, санкции и наказат. лихви	28 00	0	1 091	95 000	102 506	0	0	95 000	103 597
- глоби, санкции, неустойки, нак лихви и др.	28 02	0	1 091	40 000	41 866			40 000	42 957
- наказателни лихви за данъци, мита и осиг. Вноски	28 09			55 000	60 640	0	0	55 000	60 640
Други неданъчни приходи	36 00	0	751	5 000	7 012	0	0	5 000	7 763
- реализирани курсови разлики от валутни операции	36 01			0	-18			0	-18
- получени застрахователни обезщетения за ДМА	36 11			1 000	3 784			1 000	3 784
- други неданъчни приходи	36 19	0	751	4 000	3 248			4 000	3 997
Финансови ДДС и др. данъци в/у продажбите	37 00	-3 530	-3 145	-178 000	-162 452	0	0	-181 530	-165 597
- вносен ДДС (-)	37 01			-141 630	-126 082			-141 630	-126 082
- вносен д-к в/у прих. от стоп. д-ст на бюдж. предпр.(-)	37 02	-3 530	-3 145	-36 370	-36 370			-39 900	-39 515
Постъпления от продажба на нефин. активи	40 00	0	0	431 000	506 270	0	0	431 000	506 270
- постъпления от продажба на сгради	40 22			60 000	46 621			60 000	46 621
- постъпления от продажба на друго оборудване, машини и съоръжения	40 23			1 000	0			1 000	0
- постъпления от продажба на НМДА	40 30			20 000	15 413			20 000	15 413
- постъпления от продажба на земя	40 40			350 000	444 236			350 000	444 236
Приходи от концесии	41 00			100 000	130 708			100 000	130 708
Помощи, дарения и други безвъзмездно получени суми от страната	45 00	739	739	69 684	69 684	0	0	70 423	70 423
- текущи дарения, помощи и други безвъзмездно получени суми от страната	45 01	739	739	69 684	69 684			70 423	70 423
<b>Всичко неданъчни приходи:</b>		<b>72 759</b>	<b>122 460</b>	<b>2 980 304</b>	<b>3 094 801</b>	<b>0</b>	<b>0</b>	<b>3 053 063</b>	<b>3 217 261</b>
<b>Всичко собствени приходи:</b>		<b>72 759</b>	<b>122 460</b>	<b>4 308 304</b>	<b>4 551 215</b>	<b>0</b>	<b>0</b>	<b>4 381 063</b>	<b>4 673 675</b>
<b>II. РАЗХОДИ</b>									
1. Запл. за перс. нает по тр. и сл. правоотношения	0100	4 430 349	4 294 684	772 062	735 360	625 453	490 715	5 827 864	5 520 759
- заплати на персонала по трудови правоотношения	0101	4 156 225	4 021 350	772 062	735 360	489 718	354 981	5 418 005	5 111 691
- заплати на персонала по служебни правоотношения	0102	274 124	273 334	0	0	135 735	135 734	409 859	409 068
2. Др. възнагр. и плащания на персонала	0200	649 838	606 019	270 451	263 121	240 341	202 380	1 160 630	1 071 520
- за нещатен персонал по трудови правоотношения	0201	240 538	230 827	34 253	34 253	50 689	50 689	325 478	315 769
- за персонал по извънтрудови правоотношения	0202	60 594	42 472	182 013	177 857	23 402	9 963	266 009	230 292
- изплатени суми от СБКО	0205	151 058	147 721	27 835	27 835	71 180	71 180	250 073	246 736
- обезщетения на персонала с х-р на възнаграждения	0208	167 321	156 220	19 400	16 749	91 620	67 207	278 341	240 176
- други плащания и възнаграждения	0209	30 329	28 779	6 950	6 427	3 450	3 341	40 729	38 547
3. задължителни осиг. вноски от работодателя	0500	1 035 317	1 013 764	194 677	178 002	149 912	103 385	1 379 906	1 295 151
- Осигурителни вноски за ДОО	0551	589 813	576 416	122 687	111 770	101 158	75 058	813 658	763 244
- Осигурителни вноски УГФ	0552	99 214	96 804	0	0	178	294	99 392	97 098

ПОДПИС:

ПОКАЗАТЕЛИ	§§	държавни дейности		местни дейности		дофинансирани		общо	
		год.план	изпълнение	год.план	изпълнение	год.план	изпълнение	год.план	изпълнение
		3	4	5	6	7	8	9	10
-Здравно-осигурителни вноски от работодателя	0560	248 879	246 399	50 945	47 175	37 738	22 644	337 562	316 218
-Вноски за изпълнително задължително осигуряване	0580	97 411	94 145	21 045	19 057	10 838	5 389	129 294	118 591
<b>4. Издръжка -всичко</b>	<b>1000</b>	<b>1 422 233</b>	<b>1 275 826</b>	<b>4 070 963</b>	<b>3 629 993</b>	<b>115 311</b>	<b>81 317</b>	<b>5 608 507</b>	<b>4 987 136</b>
-храна	1011	241 724	229 200	372 493	365 470	22 768	21 575	636 985	616 245
-медикаменти	1012	1 276	1 226	461	311	0	0	1 737	1 537
-постелен инвентар и облекло	1013	25 670	23 596	26 900	25 401	400	500	52 970	49 497
-уч.и науч.-изсл.р-ди и кн.за библ.	1014	101 809	83 850	4 068	4 052	0	0	105 877	87 902
-материали	1015	115 934	99 900	403 907	343 750	4 377	4 377	524 218	448 027
-вода, горива и енергия	1016	263 523	255 561	871 562	794 537	12 616	12 616	1 147 701	1 062 714
-разходи за външни услуги	1020	582 975	499 131	1 745 108	1 554 657	50 082	28 036	2 378 165	2 081 824
-текущ ремонт	1030	63 024	61 028	530 661	452 679	24 618	14 213	618 303	527 920
-командировки в страната	1051	12 511	9 368	25 812	18 482	0	0	38 323	27 850
-краткосрочни командировки в чужбина	1052	0	0	19 000	9 004	0	0	19 000	9 004
-разходи за застраховки	1062	6 387	5 966	26 538	26 185	0	0	32 925	32 151
-такса ангажимент по заем	1063	0	0	3 710	3 702	0	0	3 710	3 702
-други разходи за СБКО	1091	400	0	4 360	0	450	0	5 210	0
-р-ди за глоби, неустойки, наказателни лихви и съдебни обезщетения	1092	0	0	25 147	23 663	0	0	25 147	23 663
-др.некл.в др.параграфи и подпараграфи	1098	7 000	7 000	11 236	8 100	0	0	18 236	15 100
<b>5. Платени данъци, такси и адм. санкции</b>	<b>1900</b>	<b>18 747</b>	<b>17 836</b>	<b>360 151</b>	<b>187 970</b>	<b>0</b>	<b>0</b>	<b>378 898</b>	<b>205 806</b>
-платени държавни данъци, такси, наказателни лихви и административни санкции	1901	7 209	6 753	23 693	11 329	0	0	30 902	18 082
-платени общински данъци, такси, наказателни лихви и административни санкции	1981	11 538	11 083	336 458	176 641	0	0	347 996	187 724
<b>6. Стипендии</b>	<b>4000</b>	<b>7 015</b>	<b>5 981</b>	<b>0</b>	<b>0</b>	<b>75 618</b>	<b>34 600</b>	<b>82 633</b>	<b>40 581</b>
-изчетения и помощи за домакинствата	4200	41 833	41 570	51 200	39 977	0	0	93 033	81 547
-изчетения и помощи по решение на ОбС	4214	0	0	51 200	39 977	0	0	51 200	39 977
-др.текущи трансфери за домакинствата	4219	41 833	41 570	0	0	0	0	41 833	41 570
<b>8. Субсидии за организации с нест. Цел</b>	<b>4500</b>	<b>445 300</b>	<b>445 300</b>	<b>70 000</b>	<b>63 230</b>	<b>82 000</b>	<b>82 000</b>	<b>597 300</b>	<b>590 530</b>
<b>9. Разходи за членски внос и уч.в нет.орг.</b>	<b>4600</b>	<b>0</b>	<b>0</b>	<b>12 900</b>	<b>11 189</b>	<b>0</b>	<b>0</b>	<b>12 000</b>	<b>11 189</b>
<b>10. Разходи за лихви по заеми от банки</b>	<b>2200</b>	<b>0</b>	<b>0</b>	<b>37 290</b>	<b>27 306</b>	<b>0</b>	<b>0</b>	<b>37 290</b>	<b>27 306</b>
-разходи за лихви по заеми от други банки в страната	2221	0	0	19 990	10 026	0	0	19 990	10 026
-разходи за лихви по други заеми от страната	2224	0	0	17 300	17 280	0	0	17 300	17 280
<b>12. Основен ремонт на ДМА</b>	<b>5100</b>	<b>601 783</b>	<b>394 150</b>	<b>314 905</b>	<b>314 898</b>	<b>32 364</b>	<b>0</b>	<b>949 052</b>	<b>709 048</b>
<b>13. Придобиване на ДМА</b>	<b>5200</b>	<b>22 554</b>	<b>22 554</b>	<b>378 051</b>	<b>339 449</b>	<b>7 500</b>	<b>7 500</b>	<b>408 105</b>	<b>369 503</b>
-компютри и хардуер	5201	5 638	5 638	6 000	6 000	0	0	11 638	11 638
-сгради	5202	0	0	0	0	7 500	7 500	7 500	7 500
-друго оборудване, машини и съоръжения	5203	8 036	8 036	93 272	92 279	0	0	101 308	100 315
-транспортни средства	5204	0	0	40 000	39 700	0	0	40 000	39 700
-столански инвентар	5205	0	0	8 400	8 400	0	0	8 400	8 400
-инфраструктурни обекти	5206	8 880	8 880	161 379	124 691	0	0	170 259	133 571
-други ДМА	5218	0	0	69 000	68 379	0	0	69 000	68 379
<b>14. Придобиване на НДА</b>	<b>5300</b>	<b>0</b>	<b>0</b>	<b>2 200</b>	<b>2 200</b>	<b>0</b>	<b>0</b>	<b>2 200</b>	<b>2 200</b>
-придобиване и лицензи на програмни продукти	5301	0	0	1 200	1 200	0	0	1 200	1 200
-други НДА	5309	0	0	1 000	1 000	0	0	1 000	1 000
<b>15. Придобиване на земя</b>	<b>5400</b>	<b>0</b>	<b>0</b>	<b>8 459</b>	<b>8 459</b>	<b>0</b>	<b>0</b>	<b>8 459</b>	<b>8 459</b>
Капит. р-ди всичко		624 337	416 704	703 615	665 006	39 864	7 500	1 367 816	1 089 210
Резерв	9700	2 765	0	2 534	0	0	0	5 299	0
<b>ВСИЧКО РАЗХОДИ:</b>		<b>8 677 734</b>	<b>8 117 684</b>	<b>6 544 943</b>	<b>5 801 154</b>	<b>1 328 499</b>	<b>1 001 897</b>	<b>16 551 176</b>	<b>14 920 735</b>

### III. Трансфери

#### III.1. От централния бюджет

<b>I. чени трансфери (субсидии/вноски) от ЦБ (нето)</b>	<b>31 00</b>	<b>7 965 393</b>	<b>7 965 231</b>	<b>2 517 994</b>	<b>2 517 753</b>	<b>0</b>	<b>0</b>	<b>10 483 387</b>	<b>10 482 984</b>
Обща субсидия и др. трансфери за държ. д-сти	31 01	7 021 984	7 021 984					7 021 984	7 021 984
Обща изравн.субсидия и др. трансф. за местни д-сти	31 12			2 018 900	2 018 900			2 018 900	2 018 900
Получени от общини целеви трансфери (субсидии) от ЦБ за капиталови разходи	31 13	800 308	600 305	499 094	499 085			1 099 400	1 099 390
Получени от общини целеви трансфери (субсидии) от ЦБ чрез кодовете в СЕБРА	31 18	3 000	3 000					3 000	3 000
Възстановени трансфери към ЦБ	31 20	0	-156	0	-232			0	-388
Получени от общини целеви трансфери (субсидии) от ЦБ чрез други кодове в СЕБРА	31 28	340 103	340 098					340 103	340 098
<b>Всичко субсидии от ЦБ :</b>		<b>7 965 393</b>	<b>7 965 231</b>	<b>2 517 994</b>	<b>2 517 753</b>	<b>0</b>	<b>0</b>	<b>10 483 387</b>	<b>10 482 984</b>

#### III.2. Трансфери м/у бюджетни с/ки

<b>и извънбюджетни с/ки</b>									
<b>Трансфери между бюджети (нето)</b>	<b>61 00</b>	<b>284 120</b>	<b>284 119</b>	<b>-127 617</b>	<b>-123 834</b>	<b>0</b>	<b>0</b>	<b>156 503</b>	<b>160 285</b>
- получени трансфери ( + )	61 01	199 804	199 803	2 486	2 486			202 290	202 289
- предоставени трансфери ( - )	61 02			-130 103	-126 320			-130 103	-126 320
- трансфери от МТСП по програми за осигур.на заетост	61 05	84 316	84 316	0	0			84 316	84 316
<b>Трансфери между бюджети и извънбюджетни с/ки и фондове</b>	<b>62 00</b>	<b>0</b>	<b>-1 070</b>	<b>-902 486</b>	<b>-1 680 293</b>	<b>0</b>	<b>0</b>	<b>-902 486</b>	<b>-1 681 363</b>
- получени трансфери ( + )	62 01	34 503	33 052	0	0			34 503	33 052
- предоставени трансфери ( - )	62 02	-34 503	-34 122	-902 486	-1 680 293			-936 989	-1 714 415
<b>Трансфери от/за държавни предприятия, включени в консолидираната фискална програма</b>	<b>64 00</b>	<b>3 755</b>	<b>3 755</b>	<b>0</b>	<b>0</b>	<b>0</b>	<b>0</b>	<b>3 755</b>	<b>3 755</b>
- получени трансфери ( + )	64 01	3 755	3 755	0	0	0	0	3 755	3 755

ОБЩИНСКИ СЪВЕТ - ТУРДУЖИЦА  
**ВАРНО С ОПРИГНАКА**  
ПОДПИС: \_\_\_\_\_

ПОКАЗАТЕЛИ	лв	държавни дейности		местни дейности		дофинансирани		общо	
		год.план	изпълнение	год.план	изпълнение	год.план	изпълнение	год.план	изпълнение
1	2	3	4	5	6	7	8	9	10
Всичко трансфери м/у бюджетни с/ки и извънбюджетни с/ки:		287 875	286 804	-1 030 103	-1 804 127	0	0	-742 228	-1 517 323
<b>III.3.Временни безлихвени заеми</b>									
Бр. безлихв. заеми м/у бюджети и извънбюджетни с/ки и фондове	76 00	0	0	0	-8 471			0	-8 471
<b>ВСИЧКО ТРАНСФЕРИ:</b>		8 253 298	8 252 035	1 487 891	705 155	0	0	9 741 159	8 957 190
<b>IV.БЮДЖЕТНО САЛДО (I-II+III)</b>		-351 707	256 811	-748 748	-544 784	-1 328 499	-1 001 897	-2 428 954	-1 289 870
<b>V.ФИНАНСИРАНЕ</b>									
<b>Операции с финансови активи и пасиви</b>									
Предоставена временна финансова помощ	72 00	0	0	30 000	0	0	0	30 000	0
- Предоставени средства (-)	72 01					0	0	0	0
- Възстановени суми по временна фин. помощ (+)	72 02			30 000	0	0	0	30 000	0
Заеми от банки и други лица в страната (нето +/-)	83 00	0	0	-180 000	-172 709	0	0	-180 000	-172 709
- получени дългоср. заеми от б/ки в страната (+)	83 12			500 000	282 824			500 000	282 824
- погашения по дългоср. заем от б/ки в страната (-)	83 22			-500 000	-275 533			-500 000	-275 533
- погашения по дългоср. заеми от др. лица в страната (-)	83 82			-180 000	-180 000			-180 000	-180 000
Временно съхранявани средства и средства на разпореждане - нето (+/-)	88 00	939	-9 800	-18 918	4 951	0	0	-17 979	-4 849
- средства на разпореждане предоставени / събрани от/за извънбюджетни сметки (+/-)	88 03	939	-9 800	-18 918	4 951			-17 979	-4 849
Депозити и ср-ва по сметки (нето)	95 00	350 768	-247 011	2 246 165	1 714 439	0	0	2 596 933	1 467 428
- остатък в лв. по с/ки от предходни периоди	95 01	350 768	350 768	727 247	727 247			1 078 015	1 078 015
- остатък в лв. равност. по вал.с/ки от предх.п-ди	95 02			18 918	18 918			18 918	18 918
- остатък в лв. по депозити от предходни периоди	95 03			1 500 000	1 500 000			1 500 000	1 500 000
- наличност в лв. по с/ки в края на периода	95 07	0	-597 779	0	-507 873			0	-1 105 652
- наличност в лв. равност. по вал.с-ки в края на п-да	95 08			0	-23 853			0	-23 853
<b>Всичко финансиране:</b>		351 707	-256 811	2 077 247	1 546 661	0	0	2 428 954	1 289 870
<b>Всичко по бюджета :</b>		8 677 734	8 117 684	7 973 442	6 803 051	0	0	16 551 176	14 920 735

ОБЩИНСКИ СЪВЕТ „ТУРДУЖА“  
 ВЯРНО С ОРИГИНАЛА  
 ПОДПИС

Приложение № 2  
СПРАВКА ЗА ИЗПЪЛНЕНИЕ НА РАЗХОДИТЕ ЗА ДЕЛЕГИРАНИТЕ ОТ ДЪРЖАВАТА ДЕЙНОСТИ  
НА ОБЩИНА "ТУНДЖА" КЪМ 31.12.2017г.


№	Разходи	Първоначален план 2017г.	Актуален план 2017г.	Отчет към 31.12.2017г.	% на изпълнение
1	Държавни и общински служби и дейности по изборите	0	71 502	71 502	100,00%
2	Общинска администрация	1 152 300	1 152 300	1 152 300	100,00%
3	Други дейности по вътрешната сигурност	63 986	63 986	37 252	58,22%
4	Отбранително-мобилизационна подготовка	77 470	77 470	70 078	90,46%
5	Доброволни формирования	0	3 200	0	0,00%
6	Целодневни детски градини	1 087 373	1 301 020	1 295 657	99,59%
	в т.ч. за кап.р-ди §52 01	0	2 400	2 400	100,00%
7	Подготвителна група в училище	69 641	68 567	60 620	88,41%
8	Неспециализирани училища	3 282 912	3 492 974	3 285 219	94,05%
	в т.ч. за кап.р-ди §51 00	270 000	203 466	203 466	100,00%
	в т.ч. за кап.р-ди §52 01	0	3 238	3 238	100,00%
	в т.ч. за кап.р-ди §52 03	0	6 136	6 136	100,00%
	в т.ч. за кап.р-ди §52 06	0	8 880	8 880	100,00%
9	Център за подкрепа за лично развитие	30 326	32 904	27 009	82,08%
10	Професионални гимназии и паралелки за проф-на подготовка	116 282	178 963	164 454	91,89%
	в т.ч. за кап.р-ди §52 03	0	1 900	1 900	100,00%
11	Други дейности по образованието	39 000	387 534	379 534	97,94%
	в т.ч. за кап.р-ди §51 00	0	7 357	7 357	100,00%
12	Ресурсно подпомагане	7 824	11 388	11 293	99,17%
13	Детски ясли и яслени групи в ОДЗ	66 917	62 529	62 529	100,00%
14	Здравни кабинети в детски градини и училища	95 264	96 340	93 008	96,54%
15	Други дейности по здравеопазването	49 220	49 335	47 184	95,64%
16	Програми за временна заетост	26 646	110 962	102 862	92,70%
17	Домове за стари хора	197 490	197 490	197 490	100,00%
18	Дневни центрове за стари хора	81 161	81 161	78 911	97,23%
19	Центрове за социална рехабилитация и интеграция	70 761	70 761	65 611	92,72%
20	Дневни центрове за лица с увреждания	161 879	161 879	124 220	76,74%
21	Личен асистент	0	110 258	110 012	99,78%
22	Други дейности по осигуряване и заетостта	0	41 833	41 570	99,37%
23	Спорт за всички	0	4 448	3 742	84,13%
24	Читалища	843 300	836 260	628 627	75,17%
	в т.ч. за кап.р-ди §51-00	398 000	390 960	183 327	46,89%
25	Други дейности по културата	0	10 000	7 000	70,00%
26	Резерв за непредвидени и неотложни разходи	2 670	2 670	0	0,00%
	<b>ВСИЧКО:</b>	<b>7 522 422</b>	<b>8 677 734</b>	<b>8 117 684</b>	<b>93,55%</b>

ПОДПИС:




**Справка за изпълнение на разходите за местни дейности и дофинансиране  
на държавните дейности към 31.12.2017г.**

№	Разходи	Първ. план 2017г.	Актуал. план 2017г.	Отчет 31.12.2017г.	% на изпълн.
<b>I. Местни дейности</b>					
1	Общинска администрация	1 095 000	1 156 227	1 075 490	93,02%
	в т.ч. за кап.р-ди § 51 00	95 000	103 657	103 655	100,00%
	в т.ч. за кап.р-ди § 52 01	3 500	0	0	
	в т.ч. за кап.р-ди § 52 03	20 500	23 600	23 524	99,68%
	в т.ч. за кап.р-ди § 53 09	1 000	0	0	
2	Общински съвети	237 000	237 315	221 201	93,21%
3	Превантивна дейност за намаляване на последиците от кризи, бедствия и аварии	40 000	40 000	30 130	75,33%
4	Ликвидиране последиците от стихийни бедствия	10 000	10 000	0	0,00%
5	Целодневни детски градини	380 166	394 055	379 179	96,22%
	в т.ч. за кап.р-ди § 51 00	19 200	41 454	41 454	100,00%
6	Столове	38 000	38 000	37 019	97,42%
7	Други дейности по образованието	40 000	59 006	58 298	98,80%
8	Други дейности по здравеопазването	38 000	44 348	37 854	85,36%
	в т.ч. за кап.р-ди § 51 00	30 000	26 348	26 347	100,00%
9	Домашен социален патронаж	343 000	345 000	337 726	97,89%
10	Клубове на пенсионера и инвалиди	85 000	88 222	88 221	100,00%
	в т.ч. за кап.р-ди § 51 00	55 000	30 374	30 373	100,00%
11	Програми за временна заетост	6 000	0	0	
12	Други дейности по социално подпомагане	161 000	187 500	182 109	97,12%
	в т.ч. за кап.р-ди § 52 04	0	26 500	26 500	100,00%
13	Водоснабдяване и канализация	129 443	128 362	89 606	69,81%
	в т.ч. за кап.р-ди § 51 00	10 000	21 840	21 840	100,00%
	в т.ч. за кап.р-ди § 52 06	66 000	47 987	43 494	90,64%
14	Осветление на улици и площади	510 000	569 170	498 023	87,50%
15	Ремонт и поддържане на уличната мрежа	227 000	330 975	323 742	97,81%
	в т.ч. за кап.р-ди § 51 00	37 000	41 862	41 861	100,00%
	в т.ч. за кап.р-ди § 52 05	0	8 400	8 400	100,00%
16	Други дейности по благоустрояване и регионално развитие	281 500	334 080	292 797	87,64%
	в т.ч. за кап.р-ди § 51 00	0	30 156	30 155	100,00%
	в т.ч. за кап.р-ди § 52 03	50 000	40 250	39 334	97,72%
	в т.ч. за кап.р-ди § 52 06	9 000	45 477	13 320	29,29%
	в т.ч. за кап.р-ди § 53 09	0	1 000	1 000	100,00%
	в т.ч. за кап.р-ди § 54 00	17 000	0	0	
17	Озеленяване	10 000	10 000	321	3,21%
18	Чистота	672 142	672 142	564 589	84,00%
19	Пречистване на отпадъчните води	140 000	139 474	110 631	79,32%
	в т.ч. за кап.р-ди § 52 06	0	4 474	4 474	100,00%
20	Други дейности по опазване на околната среда	69 000	69 000	61 431	89,03%
21	Спортни бази за спорт за всички	180 500	183 874	161 489	87,83%
	в т.ч. за кап.р-ди § 51 00	6 000	9 374	9 373	99,99%
	в т.ч. за кап.р-ди § 52 06	16 500	16 500	16 464	99,78%
22	Оркестри и ансамбли	145 000	145 000	145 000	100,00%
23	Обредни домове и зали	86 200	79 441	64 858	81,64%
	в т.ч. за кап.р-ди § 52 03	0	7 000	7 000	100,00%
	в т.ч. за кап.р-ди § 52 06	60 700	46 941	46 939	100,00%
24	Други дейности по културата	170 457	230 184	229 667	99,78%
25	Други дейности по селско и горско стопанство	200 208	200 208	155 719	77,78%
	в т.ч. за кап.р-ди § 52 03	7 500	6 881	6 880	99,99%
	в т.ч. за кап.р-ди § 52 04	10 000	13 500	13 200	97,78%
	в т.ч. за кап.р-ди § 52 19	0	69 000	68 379	99,10%
26	Служби и дейности по поддържане на пътищата	182 140	202 140	179 964	89,03%
27	Приюти за безстопанствени животни	59 500	60 840	59 867	98,40%
	в т.ч. за кап.р-ди § 51 00	11 500	9 840	9 840	100,00%
	в т.ч. за кап.р-ди § 52 03	0	15 541	15 541	100,00%
	в т.ч. за кап.р-ди § 54 00	24 000	8 459	8 459	100,00%
28	Други дейности по икономиката	657 000	546 846	385 215	70,44%
	в т.ч. за кап.р-ди § 52 01	0	6 000	6 000	100,00%
	в т.ч. за кап.р-ди § 52 03	10 000	0	0	
	в т.ч. за кап.р-ди § 53 01	0	1 200	1 200	100,00%
	в т.ч. за кап.р-ди § 54 00	4 000	0	0	
29	Разходи за лихви	38 500	37 290	27 306	73,23%
30	Други неклассифицирани разходи	2 500	3 710	3 702	99,78%
	<b>ВСИЧКО:</b>	<b>6 234 256</b>	<b>6 542 409</b>	<b>5 801 154</b>	<b>88,67%</b>
31	Резерв	536 330	2 534	0	
	<b>Всичко за местни дейности:</b>	<b>6 770 586</b>	<b>6 544 943</b>	<b>5 801 154</b>	<b>88,64%</b>

ОБЩИНСКИ СЪВЕТ  
ПОДПИС: 

№	Разходи	Първ. план 2017г.	Актуал. план 2017г.	Отчет 31.12.2017г.	% на изпълн.
<b>II. Дофинансиране</b>					
32	Общинска администрация	500 000	750 045	681 071	90,80%
33	Отбранително-мобилизационна подготовка	46 000	46 000	38 710	84,16%
34	Доброволни формирования	21 000	21 000	0	0,00%
35	Целодневни детски градини	202 000	202 000	64 678	32,02%
36	Подготвителна група в училище	0	1 476	1 476	100,00%
37	Общообразователни училища	61 306	94 142	53 060	56,36%
38	Център за подкрепа за личностно развитие	7 672	14 672	15 338	104,54%
39	Детски ясли и яслени групи в ОДЗ	10 000	24 800	17 052	68,76%
40	Програми за временна заетост	500	500	482	96,40%
41	Дом стари хора	17 000	26 000	24 807	95,41%
42	Дневни центрове за стари хора	0	5 000	5 000	100,00%
43	Читалища	103 000	142 864	100 223	70,15%
	в т.ч. за кап.р-ди § 51 00	0	32 364	0	0,00%
	в т.ч. за кап.р-ди § 52 02	0	7 500	7 500	100,00%
<b>Всичко за дофинансиране:</b>		<b>968 478</b>	<b>1 328 499</b>	<b>1 001 897</b>	<b>75,42%</b>
<b>ОБЩО:</b>		<b>7 739 064</b>	<b>7 873 442</b>	<b>6 803 051</b>	<b>86,41%</b>

**ОБЩО:**  
 ОБЩИНСКИ СЪВЕТ „ЛУДОГАР“  
 ВЯРНО С ОРИГИНАЛА  
 ПОДПИС 



## СПРАВКА

за изпълнението на бюджета за 2017г. по второстепенни разпоредители

ВТОРОСТЕПЕННИ РАЗПОРЕДИТЕЛИ	ДЪРЖАВНИ ДЕЙНОСТИ			МЕСТНИ ДЕЙНОСТИ С ДОФИНАНСИРАНЕ			ОБЩО			
	Първ. бюджет	Актуал. бюджет	Отчет 31.12.17г. %	Първ. бюджет	Актуал. бюджет	Отчет 31.12.17г. %	Първ. бюджет	Актуал. бюджет	Отчет 31.12.17г. %	
1. Собствен бюджет	2 922 482	3 034 475	89,34%	6 079 385	6 159 329	5 261 747	9 001 867	9 193 804	7 972 675	86,72%
2. Обр/е-предуч.подг-ка	1 094 814	1 432 983	99,88%	562 000	586 441	437 461	1 656 814	2 019 424	1 868 703	92,54%
3. Социални услуги	151 922	151 922	95,13%	167 000	172 000	165 727	318 922	323 922	310 249	95,78%
5. ДСХ и ДСП	197 490	197 490	100,00%	159 000	168 000	161 796	356 490	365 490	359 286	98,30%
6. Др.-д-сти по иконом.	0	0	0	385 000	394 036	384 065	385 000	394 036	384 065	97,47%
7. АНПП "Тунджа"	0	0	0	145 000	145 000	145 000	145 000	145 000	145 000	100,00%
8. ОСЛОХ "ДСП-Победа"	0	0	0	195 000	197 000	195 619	195 000	197 000	195 619	99,30%
9. Училище Ботево	217 572	251 555	92,70%	10 807	10 807	10 807	228 379	262 362	243 990	93,00%
10. Училище Бояджик	332 956	406 897	97,63%	5 195	5 195	5 195	338 151	412 092	402 431	97,66%
11. Училище Веселиново	556 966	651 426	94,95%	4 500	5 976	5 976	561 466	657 402	624 492	94,99%
12. Училище Дражево	332 517	388 831	98,06%	5 567	5 567	5 567	338 084	394 398	386 840	98,08%
13. Училище Завой	212 375	248 064	90,96%	556	3 108	3 108	212 931	251 172	228 750	91,07%
14. Училище Крумово	103 257	115 766	94,46%	2 226	3 155	3 155	105 483	118 921	112 507	94,61%
15. Училище Кукорево	287 228	341 659	97,79%	1 406	1 406	1 406	288 634	343 065	335 514	97,80%
16. Училище Роза	257 841	314 099	93,04%	5 474	5 474	5 474	263 315	319 573	297 699	93,16%
17. Училище Скалица	515 444	710 476	87,08%	5 938	5 938	5 938	521 382	716 414	624 645	87,19%
18. Училище Тенево	339 558	432 091	97,96%	5 010	5 010	5 010	344 568	437 101	428 270	97,98%
<b>ВСИЧКО:</b>	<b>7 522 422</b>	<b>8 677 734</b>	<b>93,55%</b>	<b>7 739 064</b>	<b>7 873 442</b>	<b>6 803 051</b>	<b>15 261 486</b>	<b>16 551 176</b>	<b>14 920 735</b>	<b>90,15%</b>

ОБЩИНСКИ СЪВЕТ - ТУНДЖА

ВЪРНО С ОРГАНИЗАЦИЯ

ПОДПИС: 

## ОТЧЕТ НА КАПИТАЛОВИТЕ РАЗХОДИ НА ОБЩИНА ТУНДЖА ЗА 2017 Г.

§	Наименование на обектите	ОБЩО ГОДИШЕН ПЛАН 2017	ОБЩО ОТЧЕТ 2017	Источници на финансиране, в т.ч.:							
				Капиталова субсидия от ЦБ		Преходен остатък от кап. субсидия		Собствени средства		Други източници	
				Годишен план	Отчет	Годишен план	Отчет	Годишен план	Отчет	Годишен план	Отчет
	<b>ОБЩО:</b>	1349963	1071357	1099400	858208	47112	199885	0	162859	3178	3178
5100	Основен ремонт на дълготрайни материални активи	941695	701691	906331	698847	3000	32364	0	0	0	0
	Общи държавни служби	103657	103655	103657	103655	0	0	0	0	0	0
1	Ремонт кметство с.Козарево - УПИ VII, кв.10	24811	24811	24811	24811						
2	Ремонт кметство с.Робово - УПИ VI, кв.21	27476	27475	27476	27475						
3	Ремонт кметство с.Симеоново - УПИ VII, кв.34	21011	21010	21011	21010						
4	Ремонт кметство с.Крумово - УПИ XIV, кв.11	30359	30359	30359	30359						
	<b>Образование</b>	244920	244920	244920	244920	0	0	0	0	0	0
	Преустройство и пристройка към ОУ "Св.св. Кирил и Методий" - с.Веселиново, УПИ 1, кв.14	183426	183426	183426	183426						
6	Ремонт на ЦДГ, с.Беамер - УПИ II, кв.45	30014	30014	30014	30014						
7	Инвестиционен проект за основен ремонт и отоплителна инсталация на училище с.Бояджик - УПИ I, кв.63	10000	10000	10000	10000						
8	Инвестиционен проект за основен ремонт на отоплителна инсталация в ОУ "Св.Пайсий Хилендарски", находящо се в УПИ XII, кв.55 по ПУП с. Роза	4840	4840	4840	4840						
9	Инвестиционен проект за основен ремонт на ЦДГ, находяща се в УПИ XIV, кв. 16 по ПУП на с. Крумово	10000	10000	10000	10000						
10	Инвестиционен проект за основен ремонт на покрив ЦДГ, находяща се в УПИ VIII, кв.39 по ПУП с. Ген Инзово	1440	1440	1440	1440						

ОБЩИНА ТУНДЖА  
**ВАРНО**  
 ГОДИШЕН ОТЧЕТ





47	Изграждане тротоар и парково осветление по ул. "Христо Ботев" с. Кукорено	31817	2520	31817	2520								
48	Техн.експертиза и прераб.инвест.проект на канализация-с.Кукорено	10000	10000	10000	10000								
49	Инвестиционен проект за реконструкция на площад в с.Роза	9000	8880			9000	8880						
50	Реконструкция на площад в с. Дражево	1920	1920	1920	1920								
51	Изграждане на сигнално - охранителна система и видеонаблюдение на ПСОВ - с. Тенево	4474	4474	4474	4474								
52	Обновяване на зелени площи за широко обществено ползване в с. Дражево	1000	0					1000	0				
53	Обновяване на зелени площи за широко обществено ползване в с. Чаргач	1000	0					1000	0				
54	Обновяване на зелени площи за широко обществено ползване в с. Калчево	740	0					740	0				
	<b>Почивно дело, култура, религиозни дейности</b>												
55	Придобиване на имот, представяващ втори етаж от 2МС - читалище на с. Завой за развитие на културни и читалищни дейности	77941	77903	53941	53939	16500	16464	7500	0	7500	0	7500	0
	<b>Доставка и монтаж на преместваемо съоръжение в гробищен парк, находящ се в ПИ 000102 на КВС на с. Ботево</b>												
56	Доставка и монтаж на преместваемо съоръжение в гробищен парк, находящ се в ПИ 000102 на КВС на с. Ботево	7000	7000	7000	7000								
57	Инвестиционен проект за спортен комплекс с.Бояджик	16500	16464			16500	16464						
58	Възстановяване ограда гроб. парк с. Бояджик, ПИ 036054 по КВС	9998	9998	9998	9998								
59	Възстановяване ограда гроб. парк с. Дряново, ПИ 000003 по КВС	3757	3757	3757	3757								
60	Възстановяване ограда гроб.парк - с.Могила,ПИ 007023 по КВС	7234	7233	7234	7233								
61	Възстановяване ограда гроб.парк - с.Ов.кладенец, ПИ 000217 по КВС	15956	15955	15956	15955								
62	Възстановяване ограда гроб.парк - с.Кабиле, ПИ 384, кв.42	9996	9996	9996	9996								
	<b>Икономически дейности и услуги</b>												
63	GPS - 16р	110922	110000	0	0	0	0	110922	0	110000	0	110000	0
64	Бързосменник за багер JCB - 26р.	6000	6000					6000	0	6000	0	6000	0
65	Прикачно устройство за кран с кош за повдигане на хора	3521	3520					3521	0	3520	0	3520	0
66	Придобиване на съоръжение - силажовместилнице	3360	3360					3360	0	3360	0	3360	0
67	Лек автомобил 4 х 4	15541	15541					15541	0	15541	0	15541	0
		13500	13200					13500	0	13200	0	13200	0

**О Т Ч Е Т**  
**ЗА ИЗВЪРШЕНИТЕ ТЕКУЩИ РЕМОНТИ**  
**В ОБЩИНА "ТУНДЖА" КЪМ 31.12.2017Г.**

Наименование на функция и дейност на разходите	План 2017	Отчет 2017
<b>Функция "Общи държавни служби"</b>	<b>55623</b>	<b>21165</b>
Дейност 122 "Общинска администрация"	54 000	19542
Дейност 123 "Общински съвет"	1623	1623
<b>Функция "Отбрана и сигурност"</b>	<b>40</b>	<b>40</b>
Дейност 239 "Др. дейности по вътрешна сигурност"	40	40
<b>Функция "Образование"</b>	<b>91 584</b>	<b>79 588</b>
Дейност 311 "ЦДГ"	28 602	18 602
Дейност 322 "ОУ"	36 652	34 656
Дейност 389 "Др. дейности по образованието"	26 330	26 330
<b>Функция "Социални грижи"</b>	<b>25078</b>	<b>25078</b>
Дейност 524 "Домашен социален патронаж"	7345	7345
Дейност 525 "Клубове на пенсионера"	6613	6613
Дейност 540 "Дом стари хора"	5340	5340
Дейност 589 "Др. служби за подпомагане и заетост"	5780	5780
<b>Функция "БКС,ЖС и ООС"</b>	<b>377 480</b>	<b>354 505</b>
Дейност 603 "ВиК"	22 000	0
Дейност 604 "Улично осветление"	65 201	65170
Дейност 606 "Поддръжка на улици"	233200	233194
Дейност 619 "Други дейности по БКС"	14368	13432
Дейност 626 "Пречистване и отпадни води"	38238	38238
Дейност 629" Др. дейности по опазване на околната среда"	4473	4471
<b>Функция "Почивно дело и култура"</b>	<b>39 377</b>	<b>18 572</b>
Дейност 714" Спортни бази"	5 600	5552
Дейност 737" Оркестри и ансамбли"	42	42
Дейност 745 "Обредни домове и зали"	10500	147
Дейност 738 "Читалища"	19280	8875
Дейност 759 "ДДК"	3955	3955
<b>Функция "Икономически дейности и услуги"</b>	<b>29121</b>	<b>28973</b>
Дейност 832 "Ремонт и поддържане на пътища"	22617	22617
Дейност 898 "Други дейности по икономиката"	3502	3354
Дейност 829 "Др. дейности по селско и горско стопанство"	3002	3002
<b>ВСИЧКО</b>	<b>618303</b>	<b>527920</b>

ОБЩИНСКИ СЪВЕТ - ТУНДЖА  
 ВЯРНО С ОРГИНАЛА  
 ПОДПИС 

**О Т Ч Е Т**

за получените и разходвани командировъчни пари  
от Председателя на ОбС и Кмета на Община „Тунджа“

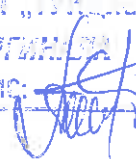
**1. Председател на Об Съвет:**

Командировки	За периода 01.01. – 31.12.2017 г.
1.Командировки в страната: - 4 пътувания за	143.25 лв.
2.Командировки в чужбина: - 1 пътуване за	160.42 лв.

**2. Кмет на Община „Тунджа“:**

Командировки	За периода 01.01. – 31.12.2017 г.
1.Командировки в страната: - 5 пътувания за	144.70 лв.
2.Командировки в чужбина: - 3 пътувания за	2061.22 лв.

ОБЩИНСКИ СЪВЕТ „ТУНДЖА“  
БЯРНО С ОРИГИНАЛ  
ПОДПИС:



ИНФОРМАЦИЯ

Приложение № 8

за общинския дълг, издадените общински гаранции, съотношението на плащанията, дълга на лицата по чл.8а от Закона за общинския дълг и издадените от тях гаранции през 2017 година на община "Тунджа"

А. ОБЩНСКИ ДЪЛГ (включва договори за общински земи и др. задължения, представляващи дълг по смисъла на чл.3 от ЗОД)

Описание на дълга / Решение на Общински съвет, Номер на договор/сметка/	Размер на дълга по договор	Кредитор	Валута /USD, JPY/	Предвидяване на дълга	Курсен курс за поплащане	Остатък размер на дълга към 31.12.2017 г. /в лева/	Успореден размер на дълга през 2017 г. /в лева/	Извършени плащания по дълга през 2017 г. /в лева/	Извършени разходи по дълга през 2017 г. /в лева/	В Т Ч			Общо извършени плащания по дълга през 2017 г. по главница и разходи в лева/	Остатък размер на дълга към 31.12.2017 г. /в лева/
										Разходи за заплати	Разходи за лихви	Разходи за други		
к.1	к.2	к.3	к.4	к.5	к.6	к.7	к.8	к.9	к.10	к.11	к.12	к.13 (к.9+к.10)	к.14	
1. Дългосрочен, местен дълг /Решение на ОбС №664/24.09.2014г./ Договор № 672 /28.10.2014г./	890 000	"Флаг" ЕАД	BGN	Финансиране на собствено участие на община "Тунджа" за одобрен проект "Изграждане на калданиционна система с ПСОВ" с. Телено, община "Тунджа" по ОПОС	25.09.2019г.	500 000	0	180 000	143	17 280	1 200	198 480	320 000	
2. Дългосрочен, местен, овердрафт /Решение на ОбС №276/29.11.2016г./ Договор № К-094-004356-115 / 22.12.2016г./	500 000	Кредитна институция - банка	BGN	Оборотни средства по одобрен инвестиционни проекти	22.06.2020г.	165 898	282 825	275 536	12 315	10 027	2 508	123 871	173 187	
<b>ОБЩО</b>						<b>665 898</b>	<b>282 825</b>	<b>485 536</b>	<b>31 015</b>	<b>27 307</b>	<b>3 708</b>	<b>486 551</b>	<b>493 187</b>	

Забележки:


- В справката се попълват данни за задълженията, представляващи дълг по смисъла на чл.3 от ЗОД. Не се включват данните за заемите, които не влизат в обхвата на чл.3 от ЗОД (втрешни за общината заеми - заеми между бюджетната и сметка СЕС и сметката за чужди средства - §76-00 и § 78-33).
- Информацията се попълва за дългове, които към 01.01.2017 г. са били поети (сключени договори, възникнали задължения), както и за дълговете, които са поети през 2017 г., включително и за тези, които са погасени през 2017 г. Информация за дългове, които са погасени през 2017 г., не се попълва.
- В случай, че се попълват данни за дългове, които са поети и изключени през 2017 г., данните в к.7 и к.14 следва да са с нулев размер, а в к.8 и к.9 следва да са с еднакъв размер.
- За дълга с фиксиран курс на валутата (в лева, евро), остатъкният размер към 31.12.2017 г. /к.14/ следва да е равен на к.7+к.8+к.9. За дълга във валута с плаващ курс (USD, JPY), левоания размер към 31.12.2017 г. (к.14) се посочва като се използва съответния курс на БИС за валутата.
- Остатъкният размер на дълга към 01.01.2017 г. и към 31.12.2017 г. с дълго по счетоводни данни, съответно към двата периода.

А.1. СЪОТНОШЕНИЕ ПО ЧЛ.32, АЛ.1 ОТ ЗПФ

Общ размер на извършените плащания по дълга към 31.12.2017 г. /в лева/	2015 г.		2016 г.		2017 г.	
	к.2	к.3	к.4	к.5	к.6	к.7
20 005 578	1 854 600	1 858 700	1 862 100	6 297 146	4 320 193	6 668 536
486 551	198 480	388 071	486 551	198 480	388 071	486 551
4,3%	10,9%	20,9%	26,2%	74,5%	110,0%	100,0%

Допълнително:

- Числото в к.9 следва да отговаря на числото в к.13 на реда "ОБЩО" в Таблица А "ОБЩНСКИ ДЪЛГ" (включва договори за общински земи и др. задължения, представляващи дълг по смисъла на чл.3 от ЗОД)
- В к.10 се посочва общия размер на плащанията през 2017 г., които следва да се включат от счетоводенето. За 2017 г. те са плащанията по чл.3, т.5 от ЗОД (вкл. и по заемите от ПУДООС, ФБЕ, "ФЛАГ-ЕАД" (вкл. и Фонд за устойчиво градско развитие) и заемите от др. лица, погасени в сектор "Държавно управление";
- Плащанията по ЕСКО договори, съгласно чл.86, ал. 1 от ЗДБЗР за 2017 г.





**Б. ИЗДАДЕНИ ОБЩИНСКИ ГАРАНЦИИ**

Номер на издадената общинска гаранция	Размер на издадената общинска гаранция /в лева/	Година на издаване на гаранцията	Бенфициент на гаранцията	Кредитна институция	Остатък размер на дълга на банкомата към 31.12.2017 г. /в лева/	Остатък размер на дълга на банкомата към 31.12.2017 г. /в лева/
к.1	к.2	к.3	к.4	к.5	к.6	к.7
1.						0
2.						0
3.						0
<b>ОБИЩО</b>						0

Добавка:

Информацията се попълва за издадените от общината гаранции (по смисъла на глава Шеста от ЗОД), които към 01.01.2017 г. са били активни, както и за гаранциите, издадени през 2017 г.

**Б.1. СЪОТНОШЕНИЕ ПО ЧЛ.32, АЛ.2 ОТ ЗПФ**

Наименование издадените общински гаранции през 2017 г.	Издадена общинска гаранция - размер /в лева/ за 2016 г.	Бюджетни приходи - отчетни данни за 2016 г.	Съотношение на показателите през 2017 г. общински гаранции в общинските приходи и трансферти от субвенции
к.1	к.2	к.3	к.4 по чл.32, ал.2 от ЗПФ
			#DIV/0!

**В. ДЪЛГ НА ЛИЦАТА ПО ЧЛ.8А ОТ ЗОД**

Описание на лицата /номер на договора/	Наименование контролiranото лице	Размер на дълг по договора	Кредитор на длъжника по чл.8а от ЗОД	Валута /BGN, EUR, USD, JPY/	Курс спрямо българския лев	Успоредно към 31.12.2017 г. /в лева/	Извършени разходи (лихви, такси и др.) по договора през 2017 г. /в лева/	Извършени разходи (лихви, такси и др.) по договора през 2017 г. /в лева/	Остатък размер на длъжника към 31.12.2017 г. /в лева/
к.1	к.2	к.3	к.4	к.5	к.6	к.7	к.8	к.9	к.10
1.						0			0
2.						0			0
3.						0			0
<b>ОБИЩО</b>									

**Г. ИЗДАДЕНИ ГАРАНЦИИ ОТ ЛИЦАТА ПО ЧЛ.8А ОТ ЗОД**

Номер на издадената общинска гаранция	Размер на издадената общинска гаранция /в лева/ от лицето по чл.8а от ЗОД	Дата на издаване на гаранцията	Бенфициент на гаранцията /име на лицето от ЗОД/	Кредитор на банкомата, който издава гаранцията по чл.8а от ЗОД	Остатък размер на длъжника към 31.12.2017 г. /в лева/
к.1	к.2	к.3	к.4	к.5	к.6
1.					0
2.					0
3.					0
<b>ОБИЩО</b>					

БЕЛМО ОБЩИНСКИ СЪВЕТ  
 ПОДСЕДКА  
 ПОДСЕДКА

Справка за изпълнението на проекти и програми по извънбюджетни сметки и фондове към 31.12.2017 г

НАИМЕНОВАНИЕ	Схема училища и площадки	Общо РА	"Център за услуги в док. среда - интегриран модел на социално включване за незав. живот в малките населени места от селски тип"	Желани пространства - комплексен модел на интегрирани услуги за ранно детско развитие и социално включване в малките населени места"	Обучения и заетост за младежите хора	"Приеми ме 2015"	Общо РЧР	"Заедно - споделена грижа за предуч.обуздаване и подготовка на децата в неравностойно положение в малките населени места"	"Хоризонти - чрез образовател-на интеграция към итязиоциенна социализация в малките населени места от селски тип"	"Топот час"	Общо НОИР	ХРАНИ Община на топъл обща 2	ПРАГРАМА ЕРАЗЪМ + "Мост му културите" ИТС	Разрстване на фестивалите с иновативни подходи	Да отворим умове си чрез игри	Изграждане на канализационна система с ПСОВ, с.Тенево"	Общо ОС	Общо	
<b>ПРИХОДИ</b>																			
24-08 Лихав по текущи банки																			
28-02 смети	0	0	1	2															
28-02 Приходи от неустойки		0						3	1	2	4	0	0					0	7
35-01 Реализирани курсови разликки								0			0							0	0
45-30 Помощи и дарения от чужбина								0			0							0	0
62-00 Получени трансфери мю бГ и извбт	2779	2779	2032		393		2425				1070	41		20118					-116
63-01 Трансфер мю извънбюдж.	12432	12432	324837	112735	11725	24524	473641	12355	106625	194915	313895	229198		26575		1000000	1000000	1006315	48693
63-02 Предоставени трансфери																			
76-11 Временно безп. заем	10709	10709	56418	28936	9400		94754	137463											1060041
76-12 Погасен заем	-11072	-11072	-162474	-19337			-181811												282368
85-03 Чужди ср-ва на разпореждане																			
95-01 Остатък от приходи																			
95-01 период	0	0	5950	81333			87282	63202		180	6382								4892
95-07 Остатък в края на периода	0	0	0	5	2685		2679	-3	-44539	-180	-44722	-53691							150669
<b>ВСИЧКО ПРИХОДИ</b>	<b>14849</b>	<b>14849</b>	<b>226785</b>	<b>203663</b>	<b>24203</b>	<b>24524</b>	<b>479174</b>	<b>213019</b>	<b>62089</b>	<b>205785</b>	<b>480892</b>	<b>108006</b>	<b>47478</b>	<b>36025</b>	<b>6811</b>	<b>0</b>	<b>0</b>	<b>1173235</b>	
<b>РАЗХОДИ</b>																			
01-00 Зплати по трудови правоотношения		0					0			118070	118070								0
02-00 Др. възнараждения и плащания		0	183423	149638	20133	14929	368123	95615	44440	1248	141303		11441	8085	876				118070
05-00 Задължителни осигурителни плащания		0	33816	28093	3786	1723	65418	18186	8647	23677	50511		988	461	100				529828
10-00 издръжка	14849	14849	9545	27931	284	37761		99218	9001	45894	154113	108006	35039	27479	5835				117408
40-00 стипендии		0					0			16896	16896								382081
42-02 обезщетения и помощи		0					0			0	0								16896
49-00 чужбина		0				7672	7672				0								7872
<b>ВСИЧКО РАЗХОДИ</b>	<b>14849</b>	<b>14849</b>	<b>226785</b>	<b>203663</b>	<b>24203</b>	<b>24524</b>	<b>479174</b>	<b>213019</b>	<b>62089</b>	<b>205785</b>	<b>480892</b>	<b>108006</b>	<b>47478</b>	<b>36025</b>	<b>6811</b>	<b>0</b>	<b>0</b>	<b>1173235</b>	

ОБЩИНСКИ СЪВЕТ  
БЛАНКО С СЪОПРЕДЕЛЕНИЕ  
ПОДПИСАНО